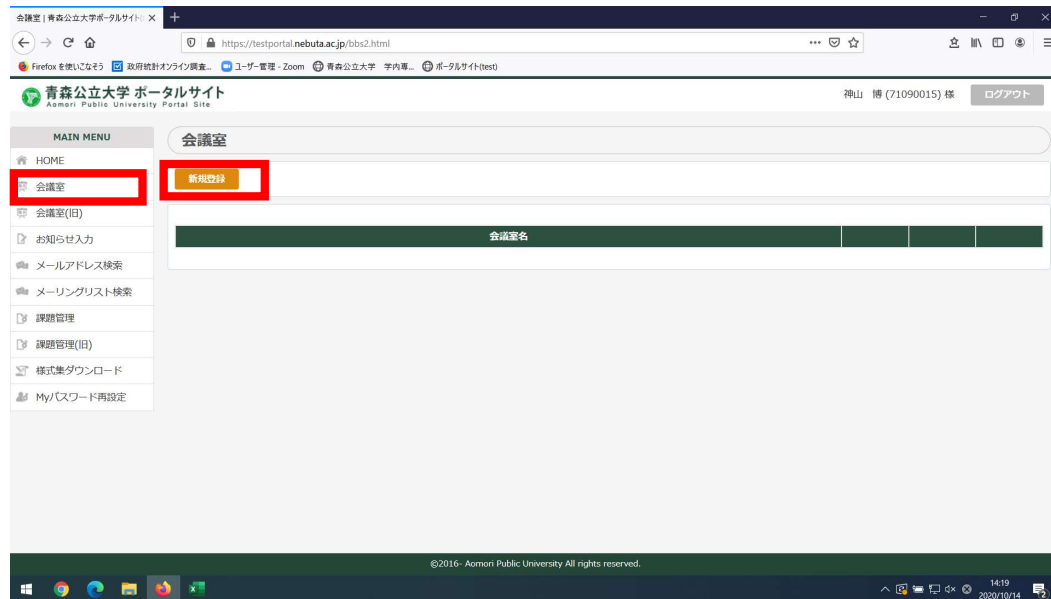
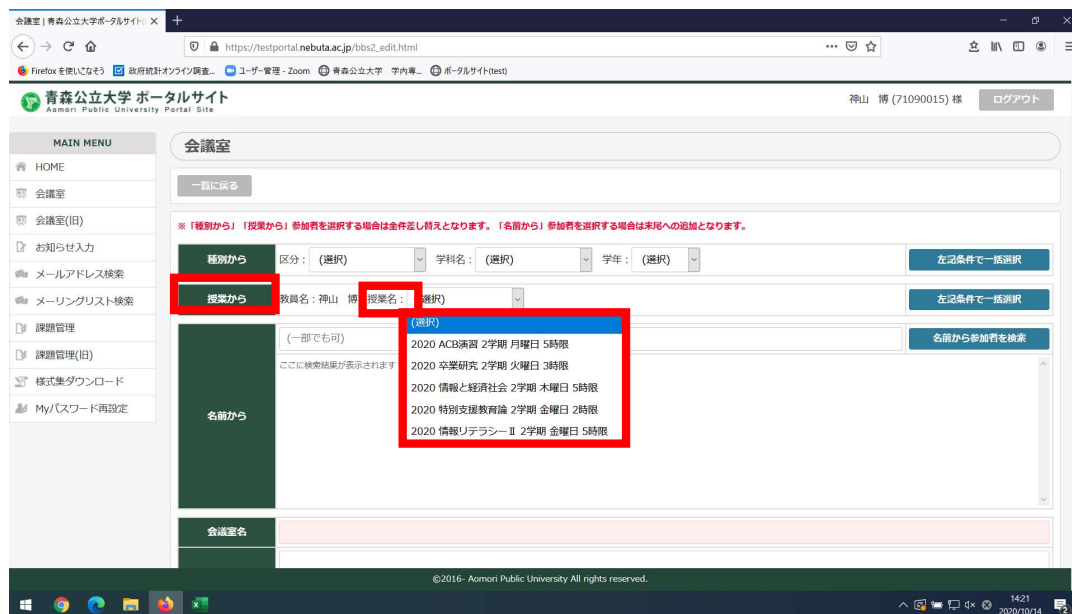


「会議システム」の利用方法について

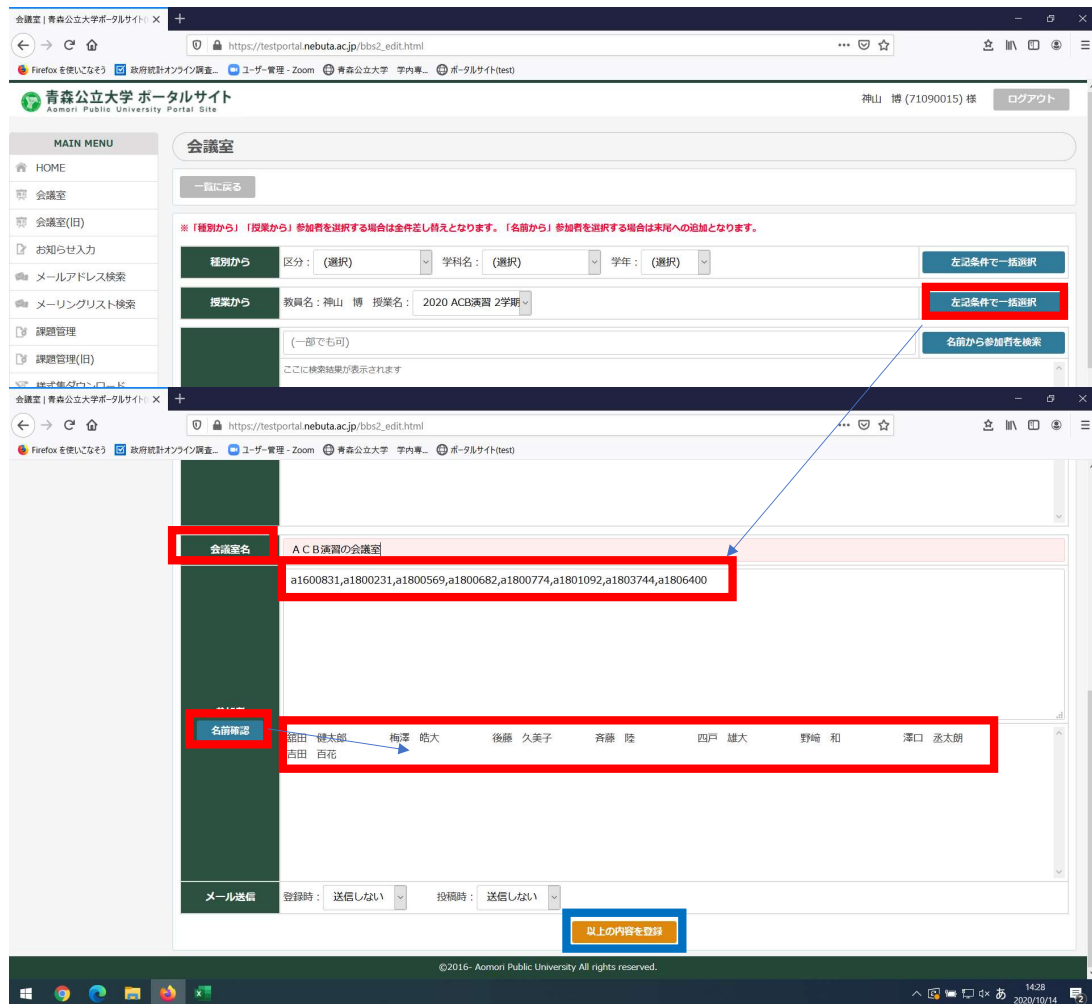
①「MAIN MENU」より、「会議室」を選択し、「新規登録」をクリックしてください。



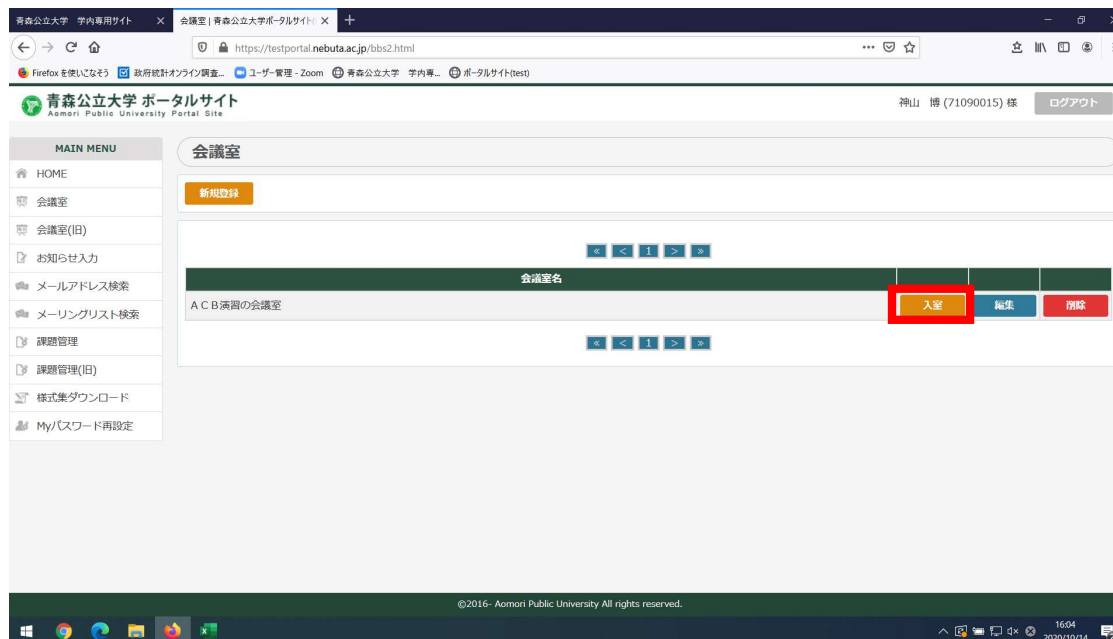
②「授業から」より、「授業名」をクリックしてください。



③「左記条件で一括選択」をクリックすると参加者の欄に履修登録している学籍番号が表示され、「名前確認」を押すと氏名が表示されます。「会議室名」を記載し、登録してください。



④会議室ができましたら「入室」してください。



⑤「記事を登録」か「返信」を押してやり取りしてください。

青森公立大学 学内専用サイト × A C B 演習の会議室 | 会議室 | 青森公立大学 ×

Firefox を使いたいなそう 政府統計オンライン調査... ユーザー管理 - Zoom 青森公立大学 学内専... ポータルサイト(test)

青森公立大学 ポータルサイト Aomori Public University Portal Site 神山 博 (71090015) 様 ログアウト

MAIN MENU

- HOME
- 会議室
- 会議室(旧)
- お知らせ入力
- メールアドレス検索
- メーリングリスト検索
- 課題管理
- 課題管理(旧)
- 様式集ダウンロード
- Myパスワード再設定

会議室「A C B 演習の会議室」

一覧に戻る

記事を投稿

< < 1 > >

本日の講義についての質問ありませんか？ 神山 博 2020.10.14 14:33 返信 削除

質問は...

質問です。 館田 健太郎 2020.10.14 14:34 返信

A C B とは何の略ですか？

A C B の略について 神山 博 2020.10.14 14:37 返信 削除

A C B は「アカデミック・コモン・ベーシック」です。

同意します。 梅澤 皓大 2020.10.14 14:38 返信

私も同じ意見です。

< < 1 > >

©2016- Aomori Public University All rights reserved.

15:42 2020/10/14