

2018年度入学者選抜の概要

I 入学者選抜実施状況

1 2018年度 入学者選抜の概要

選抜区分	募集人員	出願期間	選抜方法等	試験日	試験地	合格発表	入学手続
一般選抜	前期日程	130名	大学入試センター試験 (4科目) 国語 数学①から1つ 外国語(英語) 数学② 地理歴史 } から1つ 公民	<個別学力検査> 2018年 2月25日(日)	青森市 盛岡市 東京都	2018年 3月7日(水)	2018年 3月7日(水) ～ 3月15日(木)
	経営学科	60名					
	経済学科	60名					
	地域みらい学科	10名	2018年 1月22日(月) ～ 1月31日(水)	個別学力検査 国語・数学 又は 国語・英語			
	後期日程	10名	大学入試センター試験 (2科目) 数学①から1つ 外国語(英語)	個別学力検査は 課さない	—	2018年 3月23日(金)	2018年 3月23日(金) ～ 3月27日(火)
	経営学科	5名					
経済学科	5名						
地域みらい学科	—						
AOアドミッション・オフィス選抜	AO選抜I期	30名	書類審査 小論文 面接	2017年 9月7日(木)	青森市	2017年 9月15日(金)	2017年 9月15日(金) ～ 9月29日(金)
	経営学科	9名					
	経済学科	9名					
地域みらい学科	12名	2017年 8月1日(火) ～ 8月8日(火)					
AO選抜II期	若干名	2017年 11月10日(金) ～ 11月17日(金)	書類審査 小論文 面接	2017年 12月7日(木)	青森市	2018年 1月12日(金)	2018年 1月12日(金) ～ 1月22日(月)
海外帰国子女							
社会人	(募集人員は 一般選抜の前期 日程の募集 人員に含む)						
外国人留学生							
推薦入試	学校推薦(県内)	115名	書類審査	面接等は 課さない	—	2017年 11月17日(金)	2017年 11月17日(金) ～ 12月1日(金)
	経営学科	50名					
	経済学科	50名					
	地域みらい学科	15名					
	学校推薦(県外)	15名					
	経営学科	6名					
経済学科	6名						
地域みらい学科	3名	2017年 11月1日(水) ～ 11月8日(水)					

2 2018年度 入学者選抜の結果

選抜区分	学 科	募集人員	志願者数	志願倍率	受験者数	合格者数	入学者数
一般選抜 前期日程	経営学科	60	233	3.88	212	92	60
	国数選択枠	30	119	3.97	107	46	32
	国英選択枠	30	114	3.80	105	46	28
	経済学科	60	325	5.42	302	84	71
	国数選択枠	30	151	5.03	142	42	37
	国英選択枠	30	174	5.80	160	42	34
	地域みらい	10	65	6.50	62	16	9
	国数選択枠	5	31	6.20	30	8	5
	国英選択枠	5	34	6.80	32	8	4
	計	130	623	4.79	576	192	140
	数学選択	65	301	4.63	279	96	74
	英語選択	65	322	4.95	297	96	66
一般選抜 後期日程	経営学科	5	39	7.80	39	5	0
	経済学科	5	49	9.80	49	5	2
	地域みらい学科	-	-	-	-	-	-
	計	10	88	8.80	88	10	2
一般選抜 (前期+後期) 合計	経営学科	65	272	4.18	251	97	60
	経済学科	65	374	5.75	351	89	73
	地域みらい学科	10	65	6.50	62	16	9
	計	140	711	5.08	664	202	142
AO選抜 I 期	経営学科	9	18	2.00	18	10	10
	経済学科	9	24	2.67	24	10	10
	地域みらい学科	12	30	2.50	30	12	12
	計	30	72	2.40	72	32	32
AO選抜 II 期	経営学科	若干名	2	-	2	2	2
	経済学科	若干名	0	-	0	0	0
	地域みらい学科	若干名	0	-	0	0	0
	計	若干名	2	-	2	2	2
学校推薦 (県内)	経営学科	50	47	0.94	47	55	55
	経済学科	50	66	1.32	66	55	55
	地域みらい学科	15	27	1.80	27	16	16
	計	115	140	1.22	140	126	126
学校推薦 (県外)	経営学科	6	7	1.17	7	9	9
	経済学科	6	7	1.17	7	10	10
	地域みらい学科	3	10	3.33	10	5	5
	計	15	24	1.60	24	24	24
総 計	経営学科	130	346	2.66	325	173	136
	経済学科	130	471	3.62	448	164	148
	地域みらい学科	40	132	3.30	129	49	42
	計	300	949	3.16	902	386	326

【備 考】

【学校推薦(県内)】について

経営学科： 合格者と入学者のうち、6名(男5名・女1名)が経済学科で志願し、受験した。

合格者と入学者のうち、5名(女)が地域みらい学科で志願し、受験した。

経済学科： 合格者と入学者のうち、3名(男2名・女1名)が地域みらい学科で志願し、受験した。

志願者と受験者のうち、6名(男5名・女1名)が経営学科で合格し、入学した。

地域みらい学科： 志願者と受験者のうち、5名(女)が経営学科で、3名(男2名・女1名)が経済学科で合格し、入学した。

【学校推薦(県外)】について

経営学科： 合格者と入学者のうち、1名(男)が経済学科で志願し、受験した。

合格者と入学者のうち、1名(男)が地域みらい学科で志願し、受験した。

経済学科： 合格者と入学者のうち、4名(男)が地域みらい学科で志願し、受験した。

志願者と受験者のうち、1名(男)が経営学科で合格し、入学した。

地域みらい学科： 志願者と受験者のうち、1名(男)が経営学科で、4名(男)が経済学科で合格し、入学した。

3 2018年度 全入学者選抜 都道府県別状況

(単位:人)

No.	選抜区分 県名	志願者数				受験者数				合格者数				入学者数				構成比(%)				
		AO	推薦	前期	後期	計	AO	推薦	前期	後期	計	AO	推薦	前期	後期	計	AO		推薦	前期	後期	計
1	北海道	3	1	56	7	67	3	1	48	7	59	1	1	12	0	14	1	1	8	0	10	3.1
2	青森県	37	140	147	27	351	37	140	139	27	343	21	126	54	0	201	21	126	49	0	196	60.1
	東青地区	10	48	64	17	139	10	48	60	17	135	5	45	24	0	74	5	45	23	0	73	
	中弘南県	5	26	25	3	59	5	26	25	3	59	4	24	8	0	36	4	24	7	0	35	
	三八地区	2	19	21	3	45	2	19	19	3	43	2	17	6	0	25	2	17	6	0	25	
	西北五	7	19	14	2	42	7	19	14	2	42	5	18	6	0	29	5	18	4	0	27	
	上十三	9	15	14	1	39	9	15	13	1	38	4	11	5	0	20	4	11	5	0	20	
	むつ下北	4	13	9	1	27	4	13	8	1	26	1	11	5	0	17	1	11	4	0	16	
3	岩手県	20	13	74	4	111	20	13	69	4	106	6	13	17	0	36	6	13	13	0	32	
4	宮城県	1		30	3	34	1		28	3	32	1		4	1	6	1		4	1	6	
5	秋田県	9	7	55	6	77	9	7	53	6	75	3	7	20	1	31	3	7	14	0	24	
6	山形県	1	3	41	5	50	1	3	37	5	46	0	3	11	0	14	0	3	7	0	10	
7	福島県	1		29	3	33	1		28	3	32	0		9	0	9	0		6	0	6	
	3~7小計	32	23	229	21	305	32	23	215	21	291	10	23	61	2	96	10	23	44	1	78	23.9
8	茨城県	0		30	4	34	0		28	4	32	0		9	1	10	0		6	0	6	
9	栃木県	0		28	1	29	0		27	1	28	0		10	0	10	0		2	0	2	
10	群馬県	0		12	2	14	0		11	2	13	0		2	0	2	0		1	0	1	
11	埼玉県	0		4	3	7	0		4	3	7	0		3	0	3	0		1	0	1	
12	千葉県	0		2	1	3	0		2	1	3	0		1	1	2	0		1	1	2	
13	東京都	0		9	0	9	0		8	0	8	0		2	0	2	0		1	0	1	
14	神奈川県	0		2	0	2	0		2	0	2	0		0	0	0	0		0	0	0	
	8~14小計	0		87	11	98	0		82	11	93	0		27	2	29	0		12	1	13	4.0
15	新潟県	0		28	5	33	0		25	5	30	0		11	1	12	0		11	0	11	
16	富山県	0		7	0	7	0		7	0	7	0		3	0	3	0		3	0	3	
17	石川県	0		3	1	4	0		3	1	4	0		1	0	1	0		1	0	1	
18	福井県	0		1	1	2	0		1	1	2	0		1	0	1	0		1	0	1	
19	山梨県	0		4	0	4	0		4	0	4	0		3	0	3	0		1	0	1	
20	長野県	0		10	1	11	0		7	1	8	0		1	0	1	0		1	0	1	
21	岐阜県	0		4	0	4	0		4	0	4	0		3	0	3	0		1	0	1	
22	静岡県	0		11	2	13	0		8	2	10	0		2	1	3	0		1	0	1	
23	愛知県	0		8	2	10	0		8	2	10	0		3	1	4	0		1	0	1	
	15~23小計	0		76	12	88	0		67	12	79	0		28	3	31	0		21	0	21	6.5
24	三重県	0		3	1	4	0		3	1	4	0		0	0	0	0		0	0	0	
25	滋賀県	0		0	0	0	0		0	0	0	0		0	0	0	0		0	0	0	
26	京都府	0		1	0	1	0		0	0	0	0		0	0	0	0		0	0	0	
27	大阪府	0		6	0	6	0		5	0	5	0		0	0	0	0		0	0	0	
28	兵庫県	0		5	1	6	0		5	1	6	0		3	0	3	0		2	0	2	
29	奈良県	0		0	0	0	0		0	0	0	0		0	0	0	0		0	0	0	
30	和歌山県	0		0	1	1	0		0	1	1	0		0	0	0	0		0	0	0	
	24~30小計	0		15	3	18	0		13	3	16	0		3	0	3	0		2	0	2	0.6
31	鳥取県	0		1	0	1	0		1	0	1	0		1	0	1	0		1	0	1	
32	島根県	0		0	0	0	0		0	0	0	0		0	0	0	0		0	0	0	
33	岡山県	0		2	3	5	0		2	3	5	0		1	1	2	0		1	0	1	
34	広島県	0		2	0	2	0		2	0	2	0		1	0	1	0		0	0	0	
35	山口県	0		0	0	0	0		0	0	0	0		0	0	0	0		0	0	0	
36	徳島県	0		0	0	0	0		0	0	0	0		0	0	0	0		0	0	0	
37	香川県	0		2	1	3	0		2	1	3	0		1	1	2	0		0	0	0	
38	愛媛県	0		2	0	2	0		1	0	1	0		1	0	1	0		1	0	1	
39	高知県	0		0	0	0	0		0	0	0	0		0	0	0	0		0	0	0	
40	福岡県	0		0	1	1	0		0	1	1	0		0	0	0	0		0	0	0	
41	佐賀県	0		2	0	2	0		2	0	2	0		1	0	1	0		0	0	0	
42	長崎県	0		1	1	2	0		1	1	2	0		0	1	1	0		0	0	0	
43	熊本県	0		0	0	0	0		0	0	0	0		0	0	0	0		0	0	0	
44	大分県	0		1	1	2	0		1	1	2	0		1	0	1	0		1	0	1	
45	宮崎県	0		0	0	0	0		0	0	0	0		0	0	0	0		0	0	0	
46	鹿児島県	0		0	0	0	0		0	0	0	0		0	0	0	0		0	0	0	
47	沖縄県	0		0	0	0	0		0	0	0	0		0	0	0	0		0	0	0	
	31以下小計	0		13	7	20	0		12	7	19	0		7	3	10	0		4	0	4	1.2
	その他	2		0	0	2	2		0	0	2	2		0	0	2	2		0	0	2	0.6
	合計	74	164	623	88	949	74	164	576	88	902	34	150	192	10	386	34	150	140	2	326	100

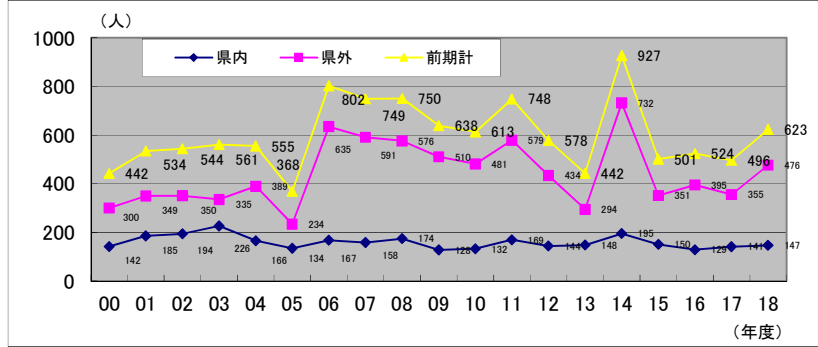
備考:その他のAOの欄にはAOⅡ期の分を含み、合計はⅠ期+Ⅱ期であるまた、推薦も県内と県外をまとめて示してある。

4 前年度との比較 および 選抜区分別 近年の志願者数推移(推薦を除く)

志願者の増減(対前年)		(単位:人)		
	AO	前期	後期	
1 北海道	3	2	▲4	
青森県	1	6	1	
東青地区	▲8	2	6	
中弘南黒	2	3	▲4	
三八地区	▲1	▲2	1	
西北五	6	2	▲2	
上十三	0	▲4	0	
むつ下北	2	5	0	
3 岩手県	4	▲10	▲2	
4 宮城県	0	3	▲4	
5 秋田県	3	18	▲1	
6 山形県	1	24	1	
7 福島県	1	18	▲1	
3~7小計	9	53	▲7	
8 茨城県	▲1	19	0	
9 栃木県	0	3	▲2	
10 群馬県	0	8	▲3	
11 埼玉県	0	0	1	
12 千葉県	0	▲2	0	
13 東京都	0	5	0	
14 神奈川県	0	▲1	0	
8~14小計	▲1	32	▲4	
15 新潟県	0	4	0	
16 富山県	0	5	0	
17 石川県	0	1	1	
18 福井県	0	▲1	1	
19 山梨県	0	1	▲1	
20 長野県	0	8	1	
21 岐阜県	0	4	▲2	
22 静岡県	0	▲2	1	
23 愛知県	▲1	4	0	
15~23小計	▲1	24	1	
24 三重県	0	3	1	
25 滋賀県	0	▲1	0	
26 京都府	0	0	0	
27 大阪府	0	3	▲3	
28 兵庫県	0	4	1	
29 奈良県	0	0	0	
30 和歌山県	0	0	1	
24~30小計	0	9	0	
31 鳥取県	0	1	▲1	
32 島根県	0	0	0	
33 岡山県	0	0	3	
34 広島県	0	1	▲1	
35 山口県	0	0	0	
36 徳島県	0	▲1	0	
37 香川県	0	2	0	
38 愛媛県	0	1	0	
39 高知県	0	▲2	▲3	
40 福岡県	0	▲1	▲3	
41 佐賀県	0	2	0	
42 長崎県	0	1	0	
43 熊本県	0	▲2	0	
44 大分県	0	0	1	
45 宮崎県	0	0	▲2	
46 鹿児島県	0	0	0	
47 沖縄県	0	▲1	0	
31以下小計	0	1	▲6	
その他	▲1	0	0	
合計	10	127	▲19	

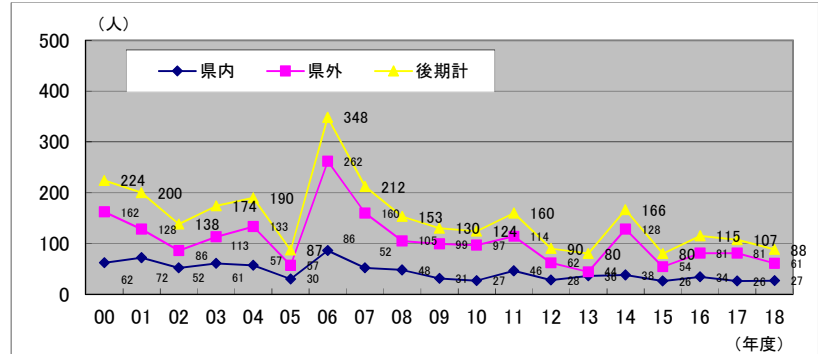
- ①2000年から 自己推薦開始(2005年からはAO)
- ②2004年から 前期日程で東京都内に試験会場を設定
- ③2006年から3学科体制となり、個別試験問題を総合問題から科目試験に変更
- ④2011年から 前期日程で弘前会場を廃止
- ⑤2012年から 前期日程で八戸会場を廃止
- ⑥2013年から 前期日程で盛岡市内に試験会場を設定
- ⑦2015年から、入学検定料の減免を実施

一般選抜(前期日程)(募集定員130名)の志願者推移



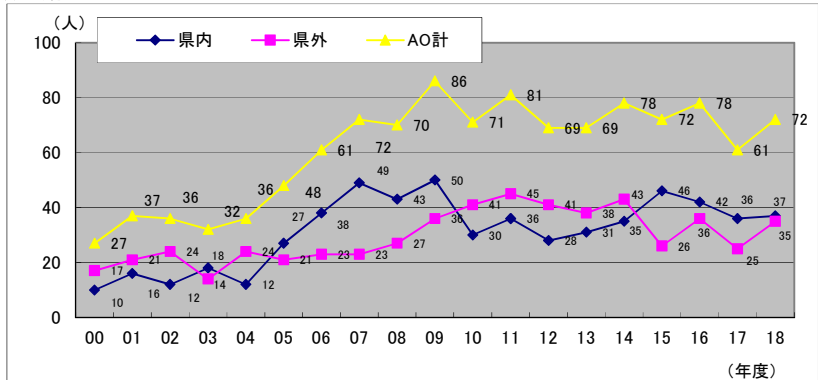
○県内志願者が6人増、県外志願者が121人と大きく増えたことから、全体では127人増加した。特に岩手県と宮城県を除く東北地区および茨城県で志願者の大きな増加が見られる。

一般選抜(後期日程)の志願者推移 ※08までは定員20名、09から定員10名



○前年度と比較すると県内志願者は1人増とほぼ変動はないが、県外志願者が20人減少した。このため、全体では19人減となっている。

AO選抜 I 期志願者の推移 ※04までは自己推薦、08まで定員20名、09から定員30名

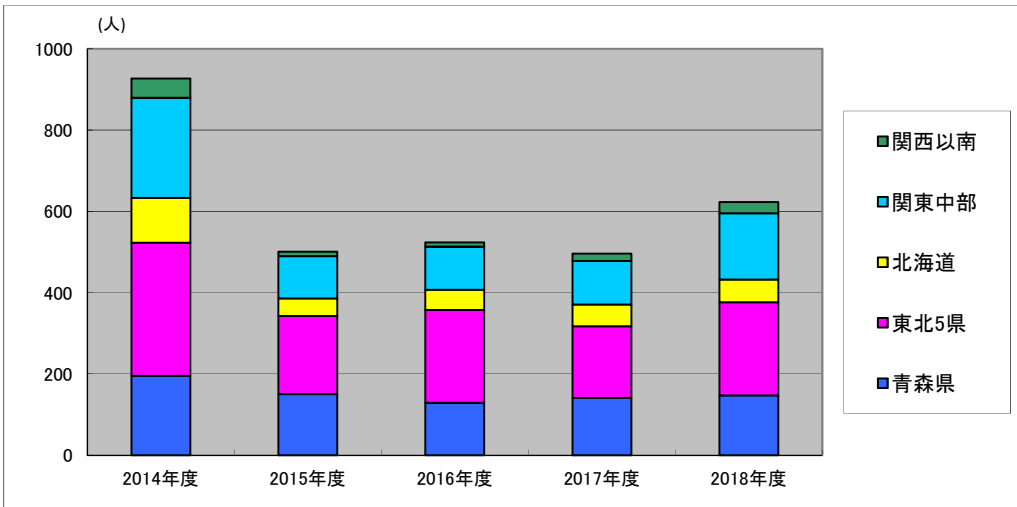


○志願者の中心は県内、北海道、東北地域である。県内志願者は1人増とほぼ変動はないが、県外からの志願者が10人増え、全体では11人増となった。

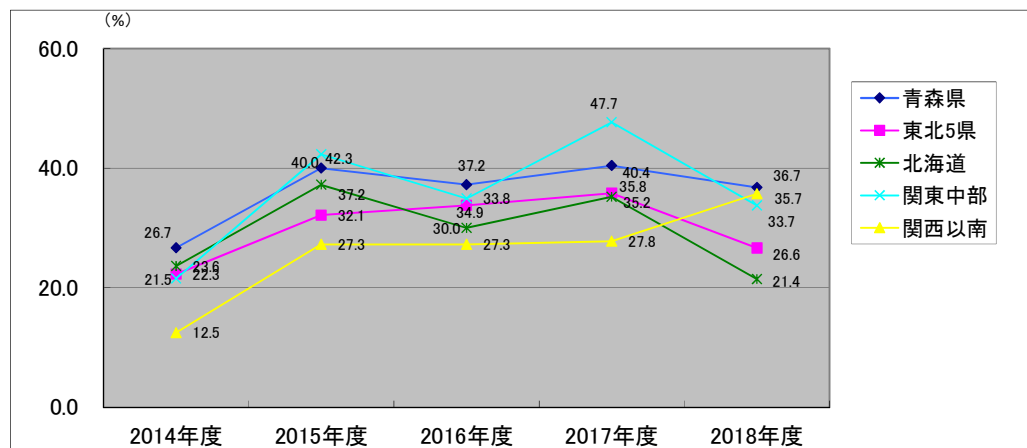
Ⅱ 一般選抜について

1 前期日程（最近5年間のブロック別）志願者数、合格率、入学率の推移

	2014年度	2015年度	2016年度	2017年度	2018年度
前期志願者数	927	501	524	496	623

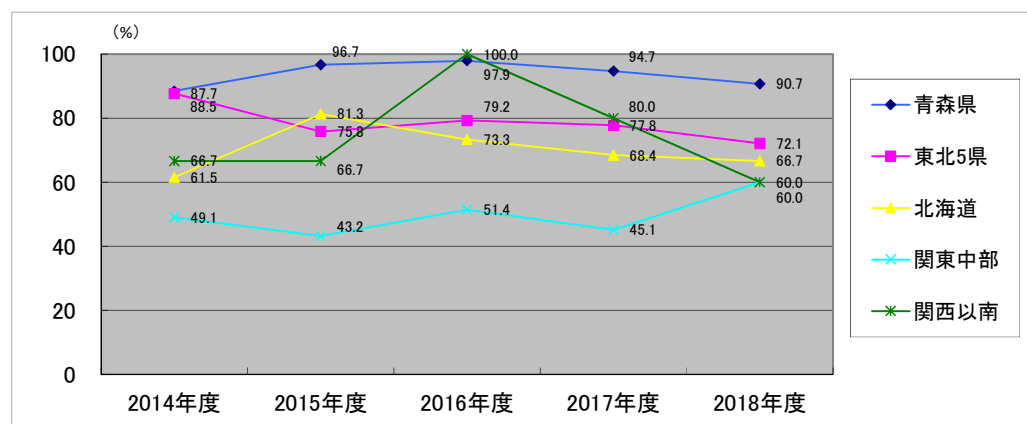


	2014年度	2015年度	2016年度	2017年度	2018年度
前期の合格率	22.7	36.9	34.4	39.3	30.8



	2014年度	2015年度	2016年度	2017年度	2018年度
前期合格者数	210	185	180	195	192

	2014年度	2015年度	2016年度	2017年度	2018年度
前期の入学率	74.3	75.1	78.3	73.3	72.9



	2014年度	2015年度	2016年度	2017年度	2018年度
前期入学者数	156	139	141	143	140

2 学科別の状況と分析(3年間の推移)

経営学科	16年度			17年度			18年度			16	17	18	16	17	18	16	17	18
	志願者	合格者	入学者	志願者	合格者	入学者	志願者	合格者	入学者	志願倍率			合格率(%)			入学率(%)		
全体	211	88	69	241	90	65	233	92	60	3.52	4.02	3.88	41.7	37.3	39.5	78.4	72.2	65.2
国数選択	103	44	33	123	45	35	119	46	32	3.43	4.10	3.97	42.7	36.6	38.7	75.0	77.8	69.6
国英選択	108	44	36	118	45	30	114	46	28	3.60	3.93	3.80	40.7	38.1	40.4	81.8	66.7	60.9

青森県	54	28	28	69	29	28	73	26	24
東青地区	29	13	13	33	16	16	38	16	16
中弘南地区	13	9	9	10	3	3	10	4	3
三八地区	4	2	2	12	5	4	12	2	2
西北五地区	4	3	3	6	2	2	5	1	1
上十三地区	2	1	1	7	2	2	3	0	0
むつ下北地区	2	0	0	1	1	1	5	3	2
東北5県	76	28	23	73	24	17	65	27	17
岩手県	31	13	10	40	14	9	9	4	2
宮城県	8	2	1	6	2	2	13	2	2
秋田県	16	10	9	13	3	3	23	12	9
山形県	12	3	3	10	5	3	15	6	2
福島県	9	0	0	4	0	0	5	3	2
北海道	20	8	5	30	9	8	17	4	2
関東・中部	54	21	10	60	26	11	65	30	16
関西以南	7	3	3	9	2	1	13	5	1

【経営学科について】

＜志願者の傾向＞
 ・志願者の割合は、県内が31%、東北5県が28%を占め、関東・中部も28%を占める。
 ・北海道13人減、岩手県31人減と大きく減少した一方で、秋田県10人増、宮城県7人増と他の地域からの志願者が増えたため、全体では8人減となっている。
 ・国数選択が国英選択を若干上回るものの、大きな差ではない。

＜合格者の傾向＞
 ・志願者が若干減少したことを受けて、合格率は若干上昇した。合格率の低下が目立つのは三八地区、上十三地区、宮城県となっている。
 ・受験科目による大きな差はみられない。

＜入学者の傾向＞
 ・合格者のうち入学したものの割合(入学率)は7%低下した。入学率が高いのは県内(92.3%)で、低いのは関西以南(20.0%)である。
 ・国数選択者の入学率が国英選択者を上回っている。

経済学科	16年度			17年度			18年度			16	17	18	16	17	18	16	17	18
	志願者	合格者	入学者	志願者	合格者	入学者	志願者	合格者	入学者	志願倍率			合格率(%)			入学率(%)		
全体	273	82	64	229	89	66	325	84	71	4.55	3.82	5.42	30.0	38.9	25.8	78.0	74.2	84.5
国数選択	119	41	32	113	45	33	151	42	37	3.97	3.77	5.03	34.5	39.8	27.8	78.0	73.3	88.1
国英選択	154	41	32	116	44	33	174	42	34	5.13	3.87	5.80	26.6	37.9	24.1	78.0	75.0	81.0

青森県	69	19	18	67	26	24	59	25	24
東青地区	29	9	8	27	11	11	20	7	7
中弘南地区	7	3	3	12	3	2	14	4	4
三八地区	7	2	2	10	1	1	5	3	3
西北五地区	6	1	1	6	4	4	8	4	3
上十三地区	13	3	3	9	4	4	8	5	5
むつ下北地区	7	1	1	3	3	2	4	2	2
東北5県	135	42	32	90	32	26	145	31	25
岩手県	62	17	14	37	16	13	58	11	10
宮城県	13	4	4	19	3	3	17	2	2
秋田県	28	8	5	22	8	6	28	8	5
山形県	17	6	4	6	2	1	24	4	4
福島県	15	7	5	6	3	3	18	6	4
北海道	26	6	5	23	9	4	34	6	4
関東・中部	40	15	9	41	19	9	76	19	15
関西以南	3	0	0	8	3	3	11	3	3

【経済学科について】

＜志願者の傾向＞
 ・志願者の割合は、県内が18%に対して、東北5県が45%、関東・中部が23%を占めている。
 ・県内8人減の一方で、東北5県で55人増、北海道11人増、関東・中部35人増となったため、全体では96人増と大きく志願者が増えた。
 ・国英選択が国数選択を若干上回るものの、大きな差ではない。

＜合格者の傾向＞
 ・志願者が大きく増加したことを受けて、合格率は低下した。合格率の低下が目立つのは岩手県、関東・中部となっている。
 ・受験科目による大きな差はみられない。

＜入学者の傾向＞
 ・入学率は約10%上昇した。全体的に入学率は高く、県内の入学率は96.0%であった。
 ・国数選択者の入学率が国英選択者を上回っている。

地域みらい	16年度			17年度			18年度			16	17	18	16	17	18	16	17	18
	志願者	合格者	入学者	志願者	合格者	入学者	志願者	合格者	入学者	志願倍率			合格率(%)			入学率(%)		
全体	40	10	8	26	16	12	65	16	9	4.00	2.60	6.50	25.0	61.5	24.6	80.0	75.0	56.3
国数選択	16	5	5	17	11	8	31	8	5	3.20	3.40	6.20	31.3	64.7	25.8	100.0	72.7	62.5
国英選択	24	5	3	9	5	4	34	8	4	4.80	1.80	6.80	20.8	55.6	23.5	60.0	80.0	50.0

青森県	6	1	1	5	2	2	15	3	1
東青地区	2	1	1	2	1	1	6	1	0
中弘南地区	1	0	0	0	0	0	1	0	0
三八地区	1	0	0	1	0	0	4	1	1
西北五地区	1	0	0	0	0	0	1	1	0
上十三地区	0	0	0	2	1	1	3	0	0
むつ下北地区	1	0	0	0	0	0	0	0	0
東北5県	17	7	6	13	7	6	19	3	2
岩手県	6	3	2	7	5	5	7	2	1
宮城県	2	1	1	2	1	1	0	0	0
秋田県	6	2	2	2	0	0	4	0	0
山形県	1	1	1	1	0	0	2	1	1
福島県	2	0	0	1	1	0	6	0	0
北海道	4	1	1	1	1	1	5	2	2
関東・中部	12	1	0	6	6	3	22	6	2
関西以南	1	0	0	1	0	0	4	2	2

【地域みらい学科について】

＜志願者の傾向＞
 ・志願者の割合は、県内が23%、東北5県が29%に対して、関東・中部が34%を占め、他学科よりも地域の多様性が観察される。
 ・宮城県からの志願者が0となったが、県内5人増、宮城県以外の東北4県で6人増、北海道4人増、関東・中部16人増となったため、全体では39人増と大きく志願者が増えた。
 ・国英選択が国数選択を若干上回るものの、大きな差ではない。

＜合格者の傾向＞
 ・志願者が大きく増加したことを受けて、合格率は大きく低下した。
 ・合格者の内訳としては、東北5県が減少し、関西以南が増加した。
 ・受験科目による大きな差はみられない。

＜入学者の傾向＞
 ・入学率は約18.8%低下した。特に県内および関東・中部において入学率が低下した。
 ・国数選択者の入学率が国英選択者を上回っている。

3 2018年度 前期日程 合格者(192人)の得点状況

選択別→	経営学科		経済学科		地域みらい学科		3学科全体	
	国語・数学	国語・英語	国語・数学	国語・英語	国語・数学	国語・英語	国語・数学	国語・英語
募集人員	30	30	30	30	5	5	65	65
志願者数	119	114	151	174	31	34	301	322
志願倍率	3.97	3.80	5.03	5.80	6.20	6.80	4.63	4.95
選択別合格者数	46	46	42	42	8	8	96	96
合格者数	92 人		84 人		16 人		192 人	

総点

600点満点について

選択別→	経営学科		経済学科		地域みらい学科		3学科全体
	国語・数学	国語・英語	国語・数学	国語・英語	国語・数学	国語・英語	
最高点	389.6	381.6	392.0	411.2	401.0	393.2	411.2
(同上得点率)	64.9	63.6	65.3	68.5	66.8	65.5	68.5
平均点	345.4	351.1	363.4	365.7	351.7	372.3	356.5
(平均得点率)	57.6	58.5	60.6	61.0	58.6	62.1	59.4
最低点	323.0	328.0	345.4	347.0	329.0	355.2	323.0
(同上得点率)	53.8	54.7	57.6	57.8	54.8	59.2	53.8

【備考】

- ①2018年度入試では、経営学科は全体的に(平均点、最高点、最低点)得点率が若干下がった。経済学科と地域みらい学科は、国数選択の最高点と平均点の得点率が若干下がったものの、国英選択では全体的に得点率が若干上昇している。
 ②合格者のセンター試験の平均得点率は、3学科全体で61.5%だった。
 ③合格者の個別学力検査の平均点は、3学科全体で国語62.0点、数学48.4点、英語48.3点だった。

【参考】

3 2017年度 前期日程 合格者(195人)の得点状況

選択別→	経営学科		経済学科		地域みらい学科		3学科全体	
	国語・数学	国語・英語	国語・数学	国語・英語	国語・数学	国語・英語	国語・数学	国語・英語
募集人員	30	30	30	30	5	5	65	65
志願者数	123	118	113	116	17	9	253	243
志願倍率	4.10	3.93	3.77	3.87	3.40	1.80	3.89	3.74
選択別合格者数	45	45	45	44	11	5	101	94
合格者数	90 人		89 人		16 人		195 人	

総点

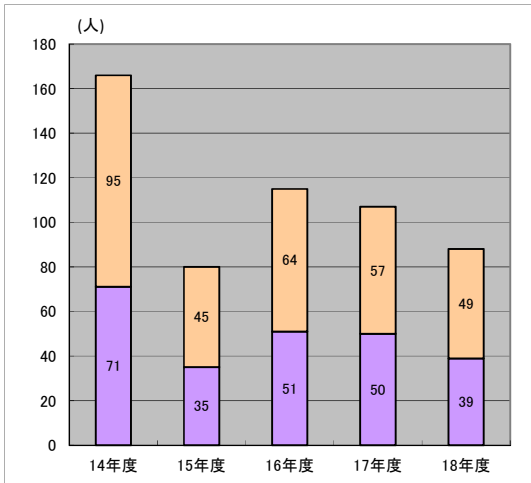
600点満点について

選択別→	経営学科		経済学科		地域みらい学科		3学科全体
	国語・数学	国語・英語	国語・数学	国語・英語	国語・数学	国語・英語	
最高点	395.6	393.0	455.4	402.2	402.8	385.6	455.4
(同上得点率)	65.9	65.5	75.9	67.0	67.1	64.3	75.9
平均点	358.5	359.9	366.7	361.3	354.5	366.0	361.3
(平均得点率)	59.8	60.0	61.1	60.2	59.1	61.0	60.2
最低点	334.2	340.2	345.6	338.6	320.6	350.6	320.6
(同上得点率)	55.7	56.7	57.6	56.4	53.4	58.4	53.4

4 後期日程 志願者・合格者 近年の推移

志願者

年度	14年度	15年度	16年度	17年度	18年度
学部	166	80	115	107	88
経営学科	71	35	51	50	39
経済学科	95	45	64	57	49



志願倍率

年度	14年度	15年度	16年度	17年度	18年度
志願倍率	16.60	8.00	11.50	10.70	8.80

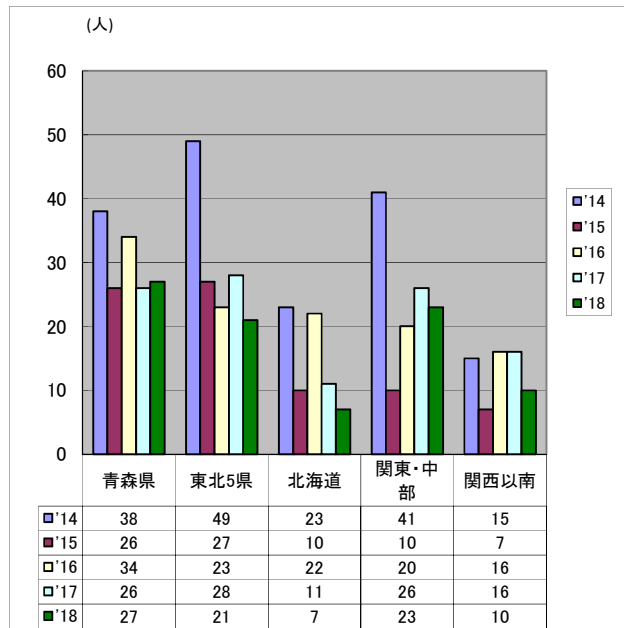
合格者数

年度	14年度	15年度	16年度	17年度	18年度
合格者数	12	16	13	11	10
合格率(%)	7.2	20.0	11.3	10.3	11.4

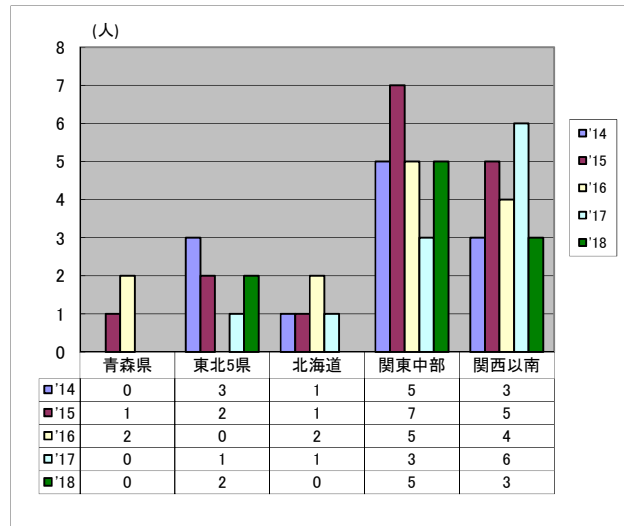
入学者数

年度	14年度	15年度	16年度	17年度	18年度
入学者数	0	1	1	0	2
入学率(%)	0.0	6.3	7.7	0.0	20.0

ブロック別志願者の推移



ブロック別合格者の推移



【参考】

5 2018年度 後期日程 合格者(10人)の得点状況

	経営学科	経済学科	地域みらい学科	3学科全体
募集人員	5	5	-	10
志願者数	39	49	-	88
志願倍率	7.80	9.80	-	8.80
合格者数	5	5	-	10

センター試験 2科目 400点満点 (個別学力検査はなし)

	数学①	英語	
数学①	200	200	-
英語	200	200	-

	経営学科	経済学科	地域みらい学科
最高点	319.6	325.6	-
(同上得点率)	79.9	81.4	-
平均点	301.8	303.4	-
(平均得点率)	75.5	75.9	-
最低点	293.6	291.6	-
(同上得点率)	73.4	72.9	-

5 2017年度 後期日程 合格者(11人)の得点状況

	経営学科	経済学科	地域みらい学科	3学科全体
募集人員	5	5	-	10
志願者数	50	57	-	107
志願倍率	10.00	11.40	-	10.70
合格者数	6	5	-	11

センター試験 2科目 400点満点 (個別学力検査はなし)

	数学①	英語	
数学①	200	200	-
英語	200	200	-

	経営学科	経済学科	地域みらい学科
最高点	346.0	348.8	-
(同上得点率)	86.5	87.2	-
平均点	334.5	333.4	-
(平均得点率)	83.6	83.4	-
最低点	328.0	313.2	-
(同上得点率)	82.0	78.3	-

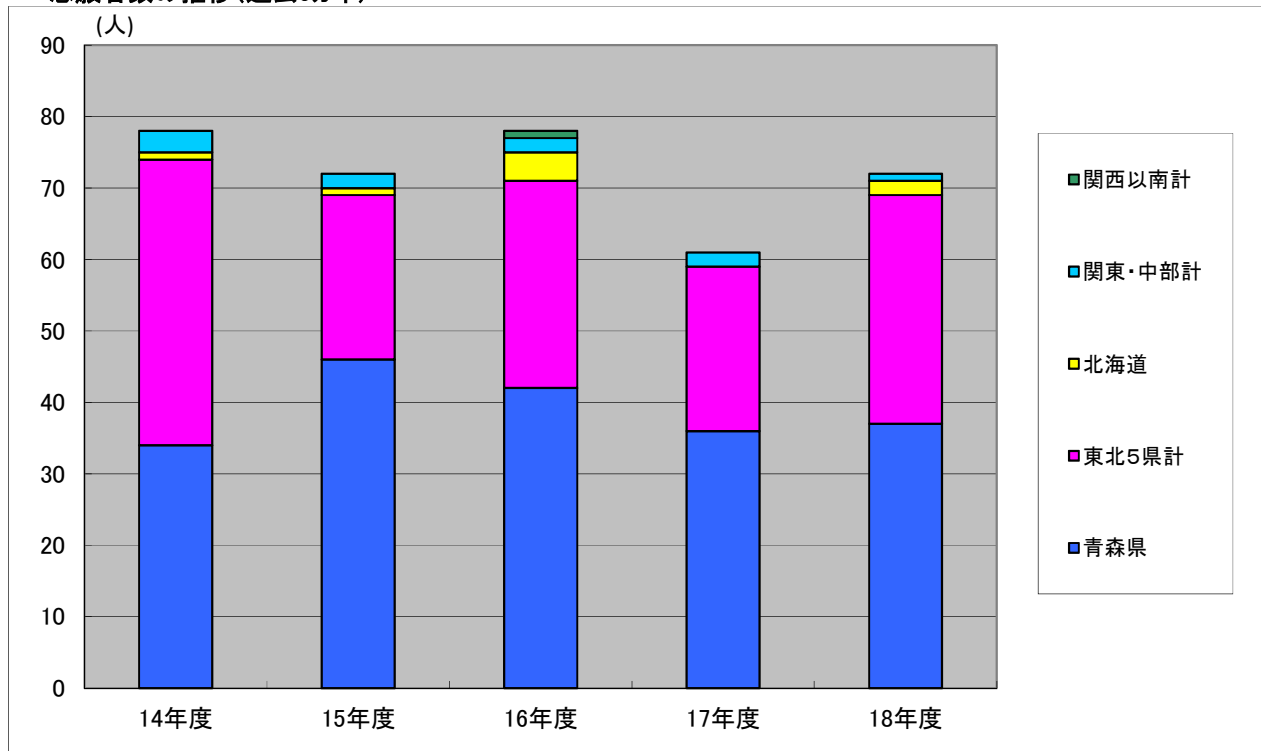
Ⅲ AO選抜の推移状況

1 AO選抜 I 期の状況

～出身ブロック別 過去3年間の推移～

項目・年度 地区名	志願者数												合格者数												入学者数						
	16				17				18				16				17				18				16	17	18				
	経営	経済	地域	地域	経営	経済	地域	地域	経営	経済	地域	地域	経営	経済	地域	地域	経営	経済	地域	地域	経営	経済	地域	地域	経営	経済	地域	地域	経営	経済	地域
1 北海道	4	2	0	2	0	0	0	0	2	2	0	0	2	1	0	1	0	0	0	0	1	1	0	0	2	0	1				
2 青森県	42	11	11	20	36	16	9	11	37	9	13	15	20	7	7	6	14	6	5	3	21	5	6	10	20	14	21				
3 岩手県	20	4	3	13	16	5	5	6	20	4	8	8	10	1	3	6	11	3	3	5	6	2	3	1	10	11	6				
4 宮城県	2	1	0	1	1	0	0	1	1	0	1	0	0	0	0	0	1	0	0	1	1	0	1	0	0	1	1				
5 秋田県	7	1	2	4	6	1	1	4	9	3	2	4	1	0	0	1	3	0	1	2	3	2	0	1	1	3	3				
6 山形県	0	0	0	0	0	0	0	0	1	0	0	1	0	0	0	0	0	0	0	0	0	0	0	0	0	0	0				
7 福島県	0	0	0	0	0	0	0	0	1	0	0	1	0	0	0	0	0	0	0	0	0	0	0	0	0	0	0				
3～7小計	29	6	5	18	23	6	6	11	32	7	11	14	11	1	3	7	15	3	4	8	10	4	4	2	11	15	10				
関東・中部計	2	2	0	0	2	1	0	1	1	0	0	1	1	1	0	0	2	1	0	1	0	0	0	0	1	2	0				
関西以南計	1	0	0	1	0	0	0	0	0	0	0	0	0	0	0	0	0	0	0	0	0	0	0	0	0	0	0				
合計	78	21	16	41	61	23	15	23	72	18	24	30	34	10	10	14	31	10	9	12	32	10	10	12	34	31	32				

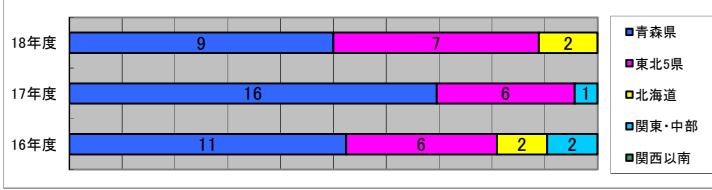
志願者数の推移(過去5カ年)



【学科別の志願者、合格者】の出身地域別 ……3年間の推移

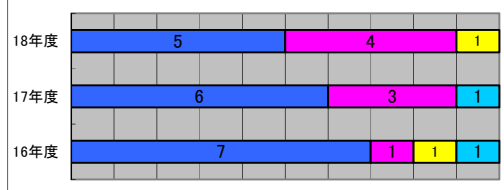
～経営学科志願状況～

(単位:人)



～経営学科合格状況～

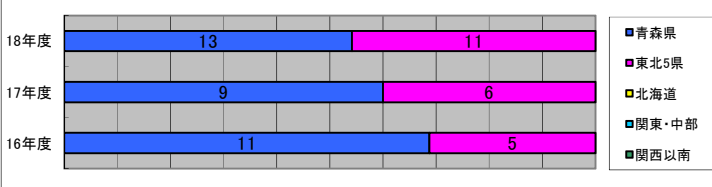
(単位:人)



<寸評> 県内の志願者の減少が見られた。志願者、合格者は県内・東北5県が占めている。関東・中部および関西以南の志願者が0であった。

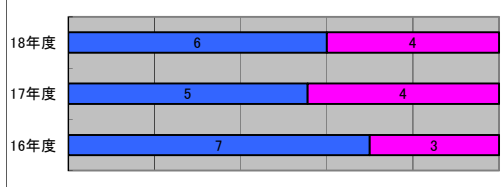
～経済学科志願状況～

(単位:人)



～経済学科合格状況～

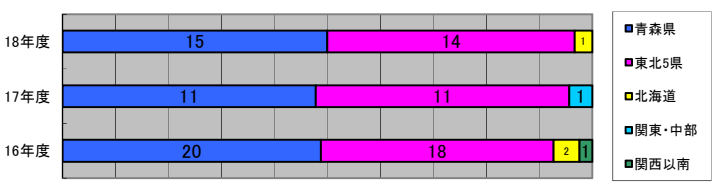
(単位:人)



<寸評> 志願者が増加した。16年度および17年度入試に引き続き、志願者は県内・東北5県のみであった。

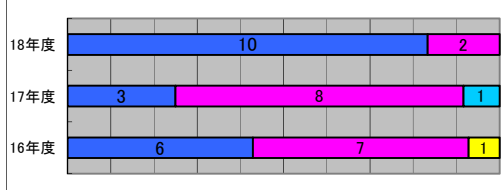
～地域みらい学科志願状況～

(単位:人)



～地域みらい学科合格状況～

(単位:人)



<寸評> 志願者が増加した。17年度入試と異なり、合格者は県内が大半を占めている。

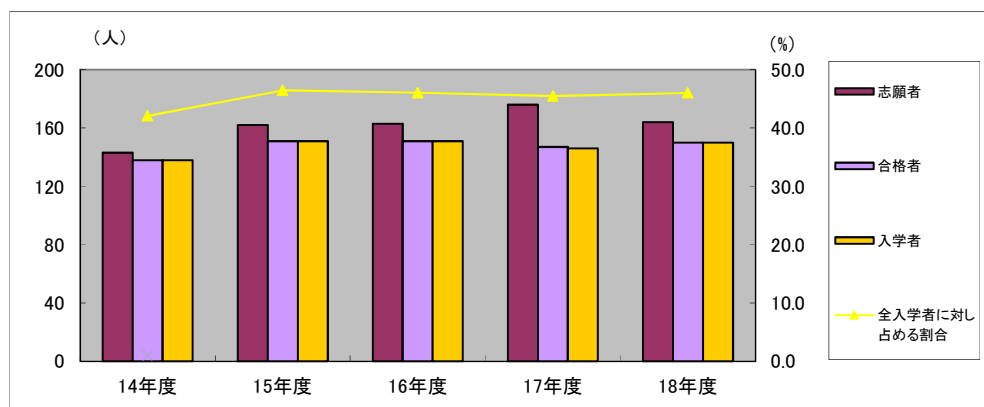
2 AO選抜Ⅱ期の状況

募集人員は若干名

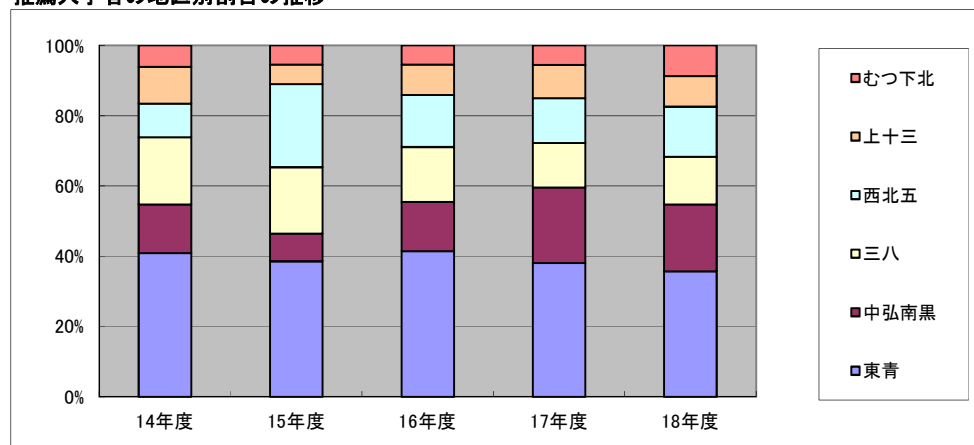
年度	* 選抜対象	志願者数	受験者数	合格者数	入学者数	備考(出身)			
18年度	海外帰国子女	1	1	1	1	県内			
	経営学科	1	1	1	1				
	経済学科	0	0	0	0				
	地域みらい	0	0	0	0				
	社会人	0	0	0	0				
	経営学科	0	0	0	0				
	外国人留学生	経営学科	1	1	1	1	マレーシア		
		経済学科	0	0	0	0			
		地域みらい	0	0	0	0			
		計	2	2	2	2			
		17年度	海外帰国子女	0	0	0		0	県内
			経営学科	0	0	0		0	
経済学科	0		0	0	0				
地域みらい	0		0	0	0				
社会人	0		0	0	0				
経営学科	0		0	0	0				
外国人留学生	経営学科		3	3	2	1	大韓民国		
	経済学科		0	0	0	0			
	地域みらい		0	0	0	0			
	計		3	3	2	1			
	16年度		海外帰国子女	0	0	0		0	県内
			経営学科	0	0	0		0	
経済学科		0	0	0	0				
地域みらい		0	0	0	0				
社会人		0	0	0	0				
経営学科		0	0	0	0				
外国人留学生		経営学科	1	1	1	1	大韓民国		
		経済学科	0	0	0	0			
		地域みらい	0	0	0	0			
		計	1	1	1	1			

IV 推薦入学の推移状況

年 度	14年度			15年度			16年度			17年度			18年度		
	県内	県外		県内	県外		県内	県外		県内	県外		県内	県外	
志願者数	143	120	23	162	138	24	163	140	23	176	154	22	164	140	24
合格者数	138	115	23	151	127	24	151	128	23	147	126	21	150	126	24
入学者数	138	115	23	151	127	24	151	128	23	146	126	20	150	126	24
全入学者に対し占める割合(%)	42.1	35.1	7.0	46.5	39.1	7.4	46.0	39.0	7.0	45.5	39.3	6.2	46.0	38.6	7.4
全入学者	328			325			328			321			326		



推薦入学者の地区別割合の推移



【参考】18年度 各地区別入学者状況

	推薦入学者数	経営	経済	地域
東青地区計	45	16	20	9
中弘南黒計	24	6	14	4
三八地区計	17	10	5	2
西北五計	18	8	8	2
上十三計	11	2	6	3
むつ下北計	11	2	5	4
県外	24	7	7	10
計	150	51	65	34

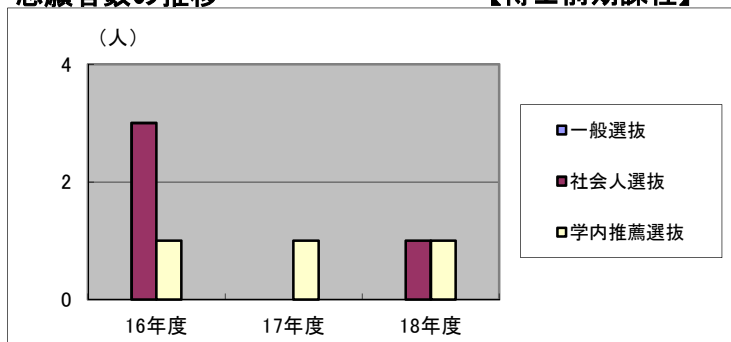
※学校推薦(県外)合格者を含む

V 大学院の選抜状況

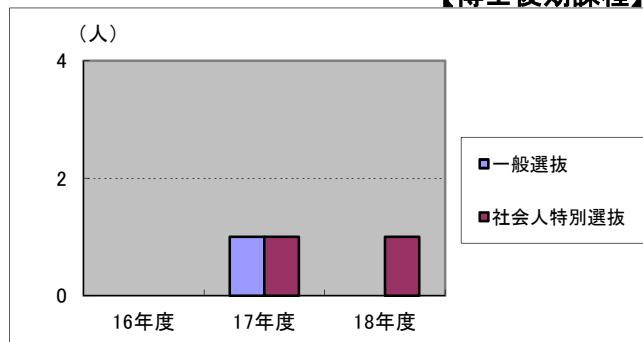
		選抜対象	募集人数	志願者数	合格者数	入学者数	備考
18年度	前期課程	一般選抜	8	0	0	0	(修士課程)
		社会人選考選抜		1	1	1	
		社会人推薦選抜		0	0	0	
		学内推薦選抜		1	1	1	
	後期課程	一般選抜	2	0	0	0	(博士課程)
		社会人特別選抜		1	0	0	
		計	10	3	2	2	
17年度	前期課程	一般選抜	8	0	0	0	(修士課程)
		社会人選考選抜		0	0	0	
		社会人推薦選抜		0	0	0	
		学内推薦選抜		1	1	1	
	後期課程	一般選抜	2	1	0	0	(博士課程)
		社会人特別選抜		1	1	1	
		計	10	3	2	2	
16年度	前期課程	一般選抜	8	0	0	0	(修士課程)
		社会人選考選抜		3	2	1	
		社会人推薦選抜		0	0	0	
		学内推薦選抜		1	0	0	
	後期課程	一般選抜	2	0	0	0	(博士課程)
		社会人特別選抜		0	0	0	
		計	10	4	2	1	

志願者数の推移

【博士前期課程】

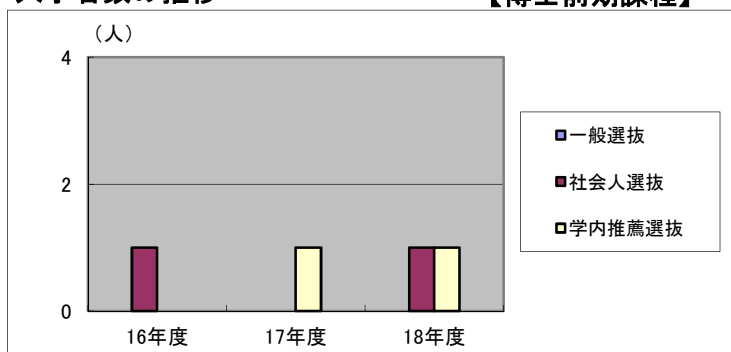


【博士後期課程】



入学者数の推移

【博士前期課程】



【博士後期課程】

