

2021年度入学者選抜の概要

I 入学者選抜実施状況

1 2021年度 入学者選抜の概要

選抜区分	募集人員	出願期間	選抜方法等	試験日	試験地	合格発表	入学手続
一般選抜	前期日程	130名	大学入学共通テスト (4科目) 国語 数学①から1つ 外国語(英語) 数学② 地理歴史 } から1つ 公民 個別学力検査 国語・数学 又は 国語・英語	<個別学力検査> 2021年 2月25日(木)	青森市 盛岡市 東京都	2021年 3月5日(金)	2021年 3月5日(金) ~ 3月15日(月)
	経営学科	60名					
	経済学科	60名					
	地域みらい学科	10名					
後期日程	10名	2021年 1月25日(月) ~ 2月5日(金)	大学入学共通テスト (2科目)	個別学力検査は 課さない	ー	2021年 3月23日(火)	2021年 3月23日(火) ~ 3月27日(土)
経営学科	5名						
経済学科	5名						
地域みらい学科	ー						
総合型選抜	総合型選抜Ⅰ期	30名	書類審査 小論文 面接	2020年 10月11日(日)	青森市	2020年 11月2日(月)	2020年 11月2日(月) ~ 11月16日(月)
	経営学科	9名					
	経済学科	9名					
	地域みらい学科	12名					
総合型選抜Ⅱ期	若干名	2020年 11月17日(火) ~ 11月24日(火)	書類審査 小論文 面接	2020年 12月10日(木)	青森市	2021年 1月8日(金)	2021年 1月8日(金) ~ 1月18日(月)
海外帰国子女	(募集人員は 一般選抜の前期日程の募集 人員を含む)						
社会人							
外国人留学生							
学校推薦型選抜	学校推薦型(県内)	115名	書類審査 小論文 書類審査	2020年 11月23日(月)	青森市	2020年 12月11日(金)	2020年 12月11日(金) ~ 12月25日(金)
	経営学科	45名					
	経済学科	50名					
	地域みらい学科	20名					
	学校推薦型(県外)	15名					
	経営学科	6名					
経済学科	6名						
地域みらい学科	3名						

2 2021年度 入学者選抜の結果

選抜区分	学 科	募集人員	志願者数	志願倍率	受験者数	合格者数	入学者数
一般選抜 前期日程	経営学科	60	250	4.17	226	96	70
	国数選択枠	30	132	4.40	122	48	34
	国英選択枠	30	118	3.93	104	48	36
	経済学科	60	242	4.03	218	96	62
	国数選択枠	30	149	4.97	133	48	28
	国英選択枠	30	93	3.10	85	48	34
	地域みらい	10	28	2.80	24	10	9
	国数選択枠	5	11	2.20	10	5	4
	国英選択枠	5	17	3.40	14	5	5
	計	130	520	4.00	468	202	141
一般選抜 後期日程	経営学科	5	50	10.00	50	5	0
	経済学科	5	44	8.80	44	8	1
	地域みらい学科	-	-	-	-	-	-
	計	10	94	9.40	94	13	1
一般選抜 (前期+後期) 合 計	経営学科	65	300	4.62	276	101	70
	経済学科	65	286	4.40	262	104	63
	地域みらい学科	10	28	2.80	24	10	9
	計	140	614	4.39	562	215	142
総合型選抜 Ⅰ 期	経営学科	9	30	3.33	30	10	10
	経済学科	9	26	2.89	26	10	10
	地域みらい学科	12	23	1.92	23	13	13
	計	30	79	2.63	79	33	33
総合型選抜 Ⅱ 期	経営学科	若干名	0	-	0	0	0
	経済学科	若干名	0	-	0	0	0
	地域みらい学科	若干名	0	-	0	0	0
	計	若干名	0	-	0	0	0
学校推薦型選抜 (県内)	経営学科	45	42	0.93	42	45	45
	経済学科	50	56	1.12	56	52	52
	地域みらい学科	20	27	1.35	27	24	24
	計	115	125	1.09	125	121	121
学校推薦型選抜 (県外)	経営学科	6	8	1.33	8	10	10
	経済学科	6	8	1.33	8	9	9
	地域みらい学科	3	8	2.67	8	5	5
	計	15	24	1.60	24	24	24
総 計	経営学科	125	380	3.04	356	166	135
	経済学科	130	376	2.89	352	175	134
	地域みらい学科	45	86	1.91	82	52	51
	計	300	842	2.81	790	393	320

【備考】

【学校推薦型選抜(県内)】について

経営学科： 合格者と入学者のうち、2名(女)が経済学科で、2名(男1名・女1名)が地域みらい学科で志願し、受験した。

経済学科： 志願者と受験者のうち、2名(女)が経営学科で合格し、入学した。

合格者と入学者のうち、1名(女)が地域みらい学科で志願し、受験した。

地域みらい学科： 志願者と受験者のうち、2名(男1名・女1名)が経営学科で、1名(女)が経済学科で合格し、入学した。

【学校推薦型選抜(県外)】について

経営学科： 合格者と入学者のうち、2名(女)が地域みらい学科で志願し、受験した。

経済学科： 合格者と入学者のうち、1名(女)が地域みらい学科で志願し、受験した。

地域みらい学科： 志願者と受験者のうち、2名(女)が経営学科で、1名(女)が経済学科で合格し、入学した。

3 2021年度 全入学者選抜 都道府県別状況

(単位:人)

No.	選抜区分 県名	志願者数				受験者数				合格者数				入学者数				構成比(%)				
		総合型	推薦	前期	後期	計	総合型	推薦	前期	後期	計	総合型	推薦	前期	後期	計	総合型		推薦	前期	後期	計
1	北海道	0	1	41	12	54	0	1	41	12	54	0	1	17	1	19	0	1	13	0	14	4.4
2	青森県	51	125	145	31	352	51	125	138	31	345	23	121	61	1	206	23	121	55	0	199	62.2
	東青地区	26	52	53	15	146	26	52	52	15	145	11	50	27	0	88	11	50	24	0	85	
	中弘南黒	7	31	33	3	74	7	31	32	3	73	3	30	13	0	46	3	30	13	0	46	
	三八地区	4	11	19	4	38	4	11	17	4	36	2	11	5	1	19	2	11	5	0	18	
	西北五	5	12	14	5	36	5	12	14	5	36	4	12	4	0	20	4	12	3	0	19	
	上十三	8	16	16	2	42	8	16	15	2	41	2	15	8	0	25	2	15	7	0	24	
	むつ下北	1	3	10	2	16	1	3	8	2	14	1	3	4	0	8	1	3	3	0	7	
3	岩手県	20	14	50	9	93	20	14	45	9	88	8	14	19	0	41	8	14	12	0	34	
4	宮城県	1		21	2	24	1		17	2	20	0		5	0	5	0		2	0	2	
5	秋田県	5	7	59	6	77	5	7	50	6	68	1	7	17	0	25	1	7	15	0	23	
6	山形県	0	2	23	2	27	0	2	22	2	26	0	2	13	1	16	0	2	9	1	12	
7	福島県	0		30	3	33	0		27	3	30	0		14	0	14	0		8	0	8	
	3~7小計	26	23	183	22	254	26	23	161	22	232	9	23	68	1	101	9	23	46	1	79	24.7
8	茨城県	0		17	6	23	0		17	6	23	0		4	0	4	0		2	0	2	
9	栃木県	0		22	6	28	0		19	6	25	0		8	0	8	0		3	0	3	
10	群馬県	0		7	0	7	0		6	0	6	0		0	0	0	0		0	0	0	
11	埼玉県	0		12	0	12	0		10	0	10	0		6	0	6	0		3	0	3	
12	千葉県	0		4	0	4	0		4	0	4	0		1	0	1	0		1	0	1	
13	東京都	0		6	3	9	0		5	3	8	0		4	3	7	0		2	0	2	
14	神奈川県	0		3	1	4	0		1	1	2	0		1	0	1	0		0	0	0	
	8~14小計	0		71	16	87	0		62	16	78	0		24	3	27	0		11	0	11	3.4
15	新潟県	0		19	1	20	0		13	1	14	0		9	0	9	0		7	0	7	
16	富山県	0		5	0	5	0		5	0	5	0		0	0	0	0		0	0	0	
17	石川県	1		3	0	4	1		3	0	4	1		1	0	2	1		0	0	1	
18	福井県	0		0	0	0	0		0	0	0	0		0	0	0	0		0	0	0	
19	山梨県	0		2	0	2	0		1	0	1	0		1	0	1	0		1	0	1	
20	長野県	0		7	1	8	0		6	1	7	0		3	0	3	0		0	0	0	
21	岐阜県	0		1	0	1	0		1	0	1	0		0	0	0	0		0	0	0	
22	静岡県	0		8	0	8	0		8	0	8	0		5	0	5	0		3	0	3	
23	愛知県	0		9	0	9	0		9	0	9	0		6	0	6	0		2	0	2	
	15~23小計	1		54	2	57	1		46	2	49	1		25	0	26	1		13	0	14	4.4
24	三重県	0		1	0	1	0		0	0	0	0		0	0	0	0		0	0	0	
25	滋賀県	0		0	0	0	0		0	0	0	0		0	0	0	0		0	0	0	
26	京都府	0		5	0	5	0		5	0	5	0		2	0	2	0		2	0	2	
27	大阪府	0		4	0	4	0		3	0	3	0		0	0	0	0		0	0	0	
28	兵庫県	1		4	0	5	1		3	0	4	0		3	0	3	0		0	0	0	
29	奈良県	0		1	0	1	0		1	0	1	0		1	0	1	0		0	0	0	
30	和歌山県	0		1	0	1	0		0	0	0	0		0	0	0	0		0	0	0	
	24~30小計	1		16	0	17	1		12	0	13	0		6	0	6	0		2	0	2	0.6
31	鳥取県	0		0	0	0	0		0	0	0	0		0	0	0	0		0	0	0	
32	島根県	0		2	0	2	0		2	0	2	0		1	0	1	0		1	0	1	
33	岡山県	0		2	1	3	0		2	1	3	0		0	1	1	0		0	0	0	
34	広島県	0		1	0	1	0		1	0	1	0		0	0	0	0		0	0	0	
35	山口県	0		0	0	0	0		0	0	0	0		0	0	0	0		0	0	0	
36	徳島県	0		0	0	0	0		0	0	0	0		0	0	0	0		0	0	0	
37	香川県	0		0	3	3	0		0	3	3	0		0	1	1	0		0	0	0	
38	愛媛県	0		1	0	1	0		0	0	0	0		0	0	0	0		0	0	0	
39	高知県	0		0	1	1	0		0	1	1	0		0	1	1	0		0	0	0	
40	福岡県	0		3	0	3	0		2	0	2	0		0	0	0	0		0	0	0	
41	佐賀県	0		0	0	0	0		0	0	0	0		0	0	0	0		0	0	0	
42	長崎県	0		0	0	0	0		0	0	0	0		0	0	0	0		0	0	0	
43	熊本県	0		0	0	0	0		0	0	0	0		0	0	0	0		0	0	0	
44	大分県	0		0	2	2	0		0	2	2	0		0	2	2	0		0	0	0	
45	宮崎県	0		0	3	3	0		0	3	3	0		0	2	2	0		0	0	0	
46	鹿児島県	0		1	1	2	0		1	1	2	0		0	0	0	0		0	0	0	
47	沖縄県	0		0	0	0	0		0	0	0	0		0	0	0	0		0	0	0	
	31以下小計	0		10	11	21	0		8	11	19	0		1	7	8	0		1	0	1	0.3
	その他	0		0	0	0	0		0	0	0	0		0	0	0	0		0	0	0	0.0
	合計	79	149	520	94	842	79	149	468	94	790	33	145	202	13	393	33	145	141	1	320	100

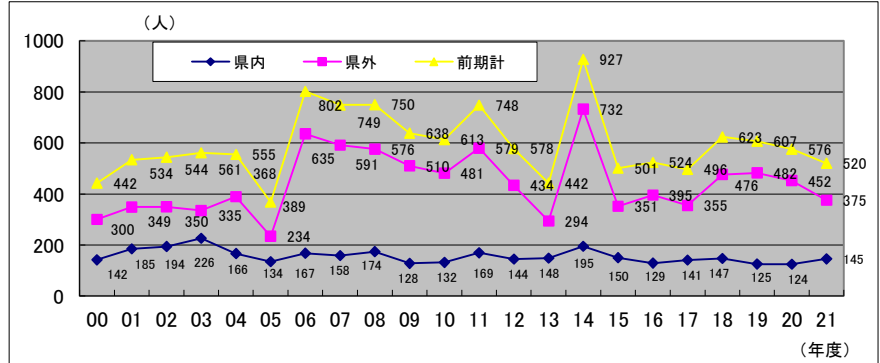
備考: その他の総合型の欄には総合型Ⅱ期の分を含み、合計はⅠ期+Ⅱ期である。また、推薦も県内と県外をまとめて示してある。

4 前年度との比較 および 選抜区分別 近年の志願者数推移(推薦を除く)

志願者の増減(対前年)		(単位:人)		
		総合型	前期	後期
1	北海道	0	▲5	5
2	青森県	19	▲21	16
	東青地区	12	▲2	10
	中弘南県	4	8	1
	三八地区	2	▲2	1
	西北五	2	6	4
	上十三	1	6	▲2
	むつ下北	▲2	5	2
3	岩手県	▲1	▲19	6
4	宮城県	0	▲7	▲3
5	秋田県	▲1	▲22	▲7
6	山形県	0	▲1	1
7	福島県	▲2	▲9	1
	3~7小計	▲4	▲58	▲2
8	茨城県	0	▲1	3
9	栃木県	0	▲1	5
10	群馬県	0	2	0
11	埼玉県	0	4	▲1
12	千葉県	0	▲3	▲1
13	東京都	0	1	2
14	神奈川県	0	0	1
	8~14小計	0	2	9
15	新潟県	0	▲1	▲1
16	富山県	0	2	0
17	石川県	1	▲5	0
18	福井県	0	▲1	0
19	山梨県	0	0	0
20	長野県	0	2	▲1
21	岐阜県	0	▲2	0
22	静岡県	0	▲5	▲3
23	愛知県	0	5	▲1
	15~23小計	1	▲5	▲6
24	三重県	0	▲4	0
25	滋賀県	0	▲2	▲1
26	京都府	0	4	0
27	大阪府	0	▲1	▲1
28	兵庫県	1	▲5	0
29	奈良県	0	1	0
30	和歌山県	0	▲1	0
	24~30小計	1	▲8	▲2
31	鳥取県	0	▲1	0
32	島根県	0	1	0
33	岡山県	0	1	1
34	広島県	0	0	0
35	山口県	0	0	0
36	徳島県	0	▲2	0
37	香川県	0	0	3
38	愛媛県	0	0	0
39	高知県	0	0	1
40	福岡県	0	3	▲1
41	佐賀県	0	▲1	0
42	長崎県	0	0	0
43	熊本県	0	▲1	0
44	大分県	0	0	2
45	宮崎県	0	▲1	1
46	鹿児島県	0	▲1	1
47	沖縄県	0	▲1	0
	31以下小計	0	▲3	8
	その他	0	0	0
	合計	17	▲56	28

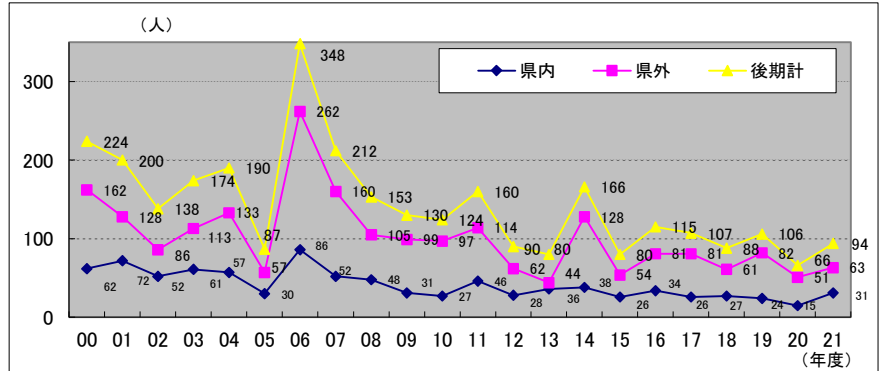
- ①2000年から、自己推薦開始(2005年からはAO、2021からは総合型)
- ②2004年から、前期日程で東京都内に試験会場を設定
- ③2006年から、3学科体制となり、個別試験問題を総合問題から科目試験に変更
- ④2011年から、前期日程で弘前会場を廃止
- ⑤2012年から、前期日程で八戸会場を廃止
- ⑥2013年から、前期日程で盛岡市内に試験会場を設定
- ⑦2015年から、入学検定料の減免を実施
- ⑧2021年から、総合型I期の小論文を事前提出から大学で実施に変更

一般選抜(前期日程)(募集定員130名)の志願者推移



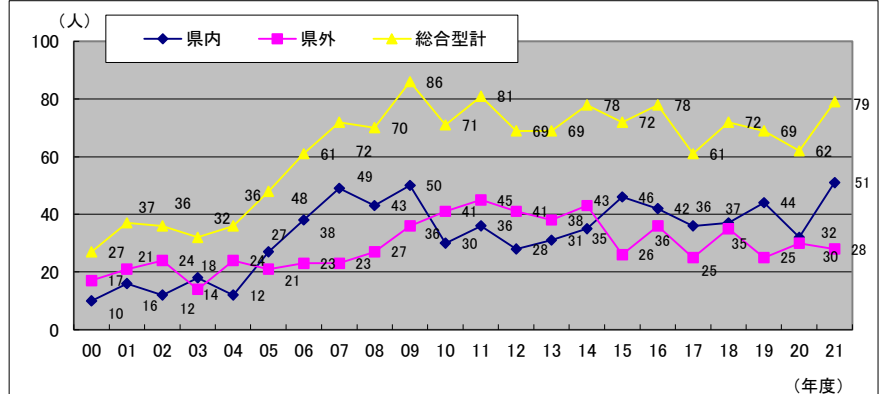
○県内志願者は21人増、県外志願者は77人減となり、全体では56人減少となった。主に秋田県、岩手県、福島県からの志願者が大幅に減少している。

一般選抜(後期日程)の志願者推移 ※08までは定員20名、09から定員10名



○県内志願者は16人増、県外志願者は12人増となり、全体では28人増加となった。主に秋田県からの志願者は減少しているが、東青地区、北海道、岩手県、栃木県からは増加している。

総合型選抜I期志願者の推移 ※04までは自己推薦、08まで定員20名、09から定員30名、21まではAO

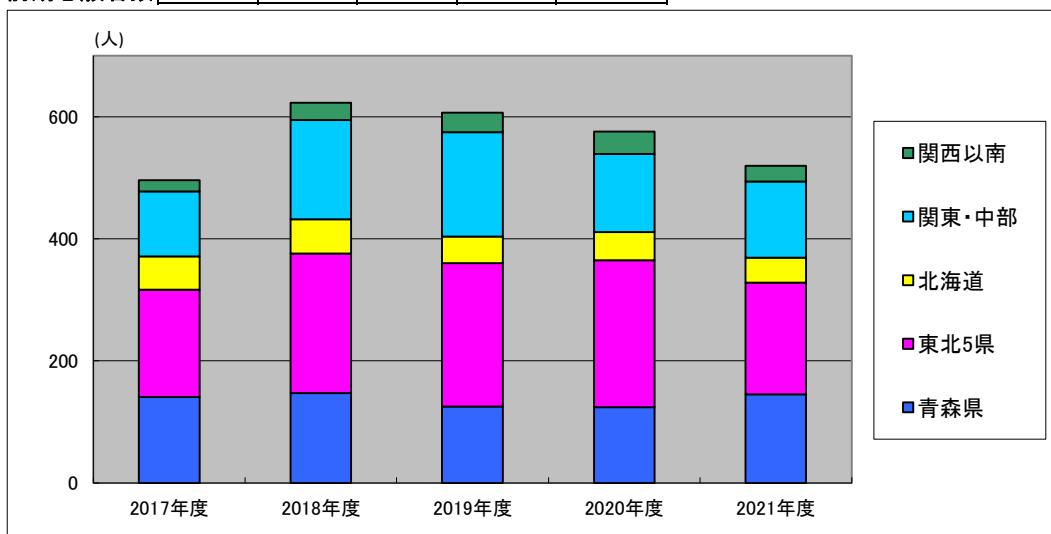


○志願者の中心は県内と東北地域である。県内志願者は19人増、県外志願者は2人減となり、全体では17人増加となった。特に東青地区からの志願者が大幅に増加している。

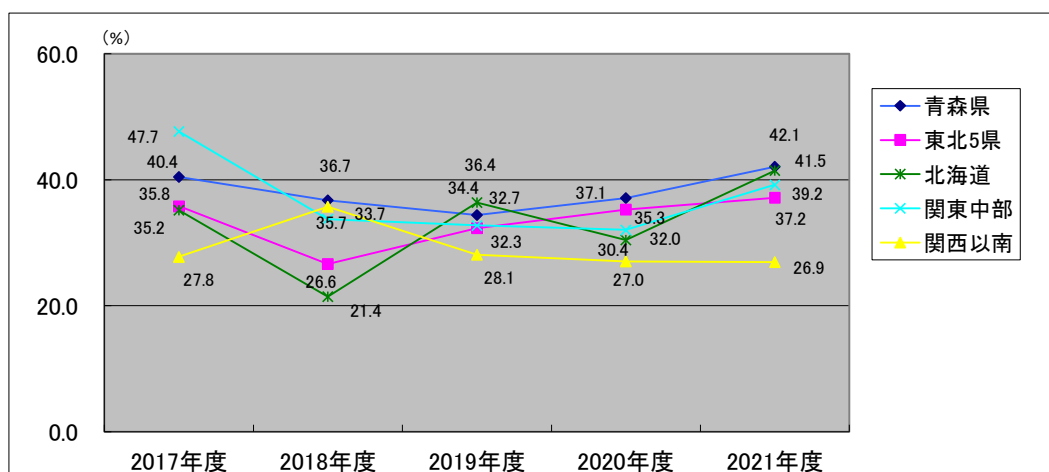
II 一般選抜について

1 前期日程（最近5年間のブロック別）志願者数、合格率、入学率の推移

	2017年度	2018年度	2019年度	2020年度	2021年度
前期志願者数	496	623	607	576	520

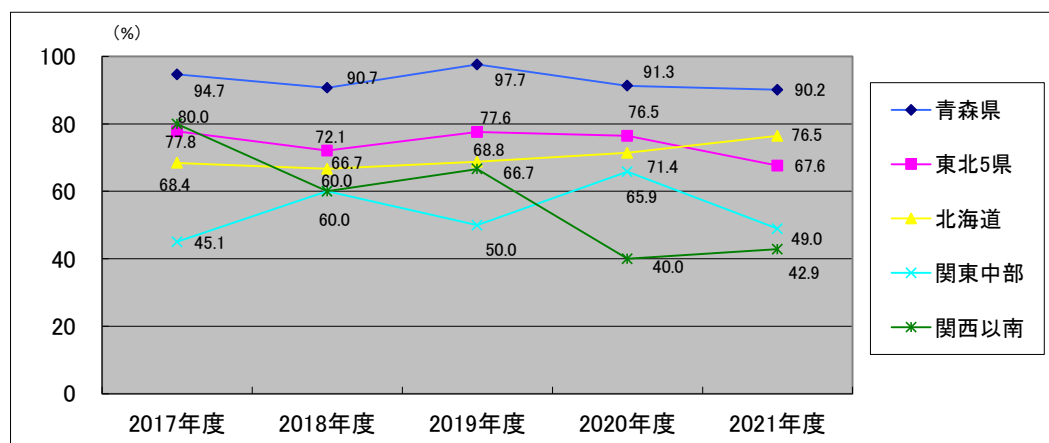


	2017年度	2018年度	2019年度	2020年度	2021年度
前期の合格率	39.3	30.8	32.9	34.0	38.8



	2017年度	2018年度	2019年度	2020年度	2021年度
前期合格者数	195	192	200	196	202

	2017年度	2018年度	2019年度	2020年度	2021年度
前期の入学率	73.3	72.9	73.0	75.5	69.8



	2017年度	2018年度	2019年度	2020年度	2021年度
前期入学者数	143	140	146	148	141

2 学科別の状況と分析(3年間の推移)

経営学科	19年度			20年度			21年度			19	20	21	19	20	21	19	20	21
	志願者	合格者	入学者	志願者	合格者	入学者	志願者	合格者	入学者	志願倍率			合格率(%)			入学率(%)		
全体	285	102	67	286	96	74	250	96	70	4.75	4.77	4.17	35.8	33.6	38.4	65.7	77.1	72.9
国数選択	143	51	34	155	48	38	132	48	34	4.77	5.17	4.40	35.7	31.0	36.4	66.7	79.2	70.8
国英選択	142	51	33	131	48	36	118	48	36	4.73	4.37	3.93	35.9	36.6	40.7	64.7	75.0	75.0

青森県	55	20	19	63	29	27	90	37	33
東青地区	26	9	9	28	16	15	32	16	14
中弘南地区	11	4	4	14	5	5	23	9	9
三八地区	7	3	2	13	4	3	13	3	3
西北五地区	4	0	0	5	3	3	7	1	0
上十三地区	3	2	2	1	1	1	10	5	4
むつ下北地区	4	2	2	2	0	0	5	3	3
東北5県	87	33	25	106	33	26	67	29	21
岩手県	26	10	7	27	6	3	26	9	5
宮城県	6	1	1	13	5	3	5	0	0
秋田県	25	10	8	36	10	10	14	7	7
山形県	13	5	4	13	7	6	11	8	5
福島県	17	7	5	17	5	4	11	5	4
北海道	29	9	6	24	7	4	18	6	5
関東・中部	92	34	12	71	23	15	61	21	10
関西以南	22	6	5	22	4	2	14	3	1

【経営学科について】

<志願者の傾向>

・志願者の割合は、県内が36%、東北5県が27%、関東・中部が24%を占めている。
 ・前年度と比較すると、県内の志願者数は27人増となったが、宮城県が8人減、秋田県が22人減、北海道が6人減、関東・中部が10人減、関西以南が8人減となったことから、全体としては36人減少した。
 ・国数選択が国英選択を14人上回った。

<合格者の傾向>

・志願者の減少を受けて合格率は上昇した。合格率の上昇が目立つのはむつ下北地区、低下が目立つのは西北五地区、宮城県である。
 ・受験科目による合格率の違いは、志願者数の影響を受けて国英選択がやや高くなった。

<入学者の傾向>

・入学率は4.2ポイント下がった。入学率が高いのは秋田県(100%)と県内(89.2%)で、低いのは関西以南(33.3%)である。
 ・受験科目による大きな違いはみられない。

経済学科	19年度			20年度			21年度			19	20	21	19	20	21	19	20	21
	志願者	合格者	入学者	志願者	合格者	入学者	志願者	合格者	入学者	志願倍率			合格率(%)			入学率(%)		
全体	276	88	69	254	90	67	242	96	62	4.60	4.23	4.03	31.9	35.4	39.7	78.4	74.4	64.6
国数選択	128	44	36	145	45	31	149	48	28	4.27	4.83	4.97	34.4	31.0	32.2	81.8	68.9	58.3
国英選択	148	44	33	109	45	36	93	48	34	4.93	3.63	3.10	29.7	41.3	51.6	75.0	80.0	70.8

青森県	59	18	18	52	15	13	48	21	19
東青地区	23	8	8	21	6	5	19	10	9
中弘南地区	9	3	3	10	3	3	7	3	3
三八地区	10	4	4	8	3	2	6	2	2
西北五地区	4	0	0	2	0	0	6	3	3
上十三地区	7	0	0	9	3	3	5	2	2
むつ下北地区	6	3	3	2	0	0	5	1	0
東北5県	127	39	30	119	46	35	100	33	20
岩手県	40	12	10	39	11	9	22	9	6
宮城県	21	6	3	14	5	2	15	5	2
秋田県	32	9	9	39	18	15	36	8	6
山形県	18	6	4	9	4	4	11	5	4
福島県	16	6	4	18	8	5	16	6	2
北海道	15	7	5	22	7	6	21	10	7
関東・中部	66	21	15	49	16	11	61	28	14
関西以南	9	3	1	12	6	2	12	4	2

【経済学科について】

<志願者の傾向>

・志願者の割合は、県内が20%、東北5県が41%、関東・中部が25%を占めている。
 ・前年度と比較すると、県内の志願者数は4人減、岩手県が17人減、関東・中部が12人増となったことから、全体としては12人減少した。
 ・国数選択が国英選択を56人上回った。

<合格者の傾向>

・志願者の減少を受けて合格率は上昇した。合格率の上昇が目立つのは西北五地区、低下が目立つのは秋田県である。
 ・受験科目による合格率の違いは、志願者数の影響を受けて国英選択が高くなった。

<入学者の傾向>

・入学率は前年度から9.8ポイントほど下がった。入学率が高いのは県内(90.5%)と山形県(80%)で、低いのは福島県(33.3%)である。
 ・国数選択の入学率が国英選択に比べ低くなった。

地域みらい	19年度			20年度			21年度			19	20	21	19	20	21	19	20	21
	志願者	合格者	入学者	志願者	合格者	入学者	志願者	合格者	入学者	志願倍率			合格率(%)			入学率(%)		
全体	46	10	10	36	10	7	28	10	9	4.60	3.60	2.80	21.7	27.8	35.7	100.0	70.0	90.0
国数選択	22	5	5	18	5	4	11	5	4	4.40	3.60	2.20	22.7	27.8	45.5	100.0	80.0	80.0
国英選択	24	5	5	18	5	3	17	5	5	4.80	3.60	3.40	20.8	27.8	29.4	100.0	60.0	100.0

青森県	11	5	5	9	2	2	7	3	3
東青地区	5	3	3	6	2	2	2	1	1
中弘南地区	0	0	0	1	0	0	3	1	1
三八地区	2	1	1	0	0	0	0	0	0
西北五地区	2	1	1	1	0	0	1	0	0
上十三地区	2	0	0	0	0	0	1	1	1
むつ下北地区	0	0	0	1	0	0	0	0	0
東北5県	21	4	4	16	6	4	16	6	5
岩手県	8	3	3	3	1	0	2	1	1
宮城県	0	0	0	1	0	0	1	0	0
秋田県	8	0	0	6	2	2	9	2	2
山形県	2	0	0	2	2	2	1	0	0
福島県	3	1	1	4	1	0	3	3	2
北海道	0	0	0	0	0	0	2	1	1
関東・中部	13	1	1	8	2	1	3	0	0
関西以南	1	0	0	3	0	0	0	0	0

【地域みらい学科について】

<志願者の傾向>

・志願者の割合は、県内が25%、東北5県が57%、関東・中部が11%を占めている。
 ・前年度と比較すると、県内の志願者数は2人減、秋田県が3人増、北海道が2人増、関東・中部が5人減、関西以南が3人減となったことから、全体としては8人減少した。
 ・国英選択が国数選択を6人上回った。

<合格者の傾向>

・志願者の減少を受けて合格率は上昇した。合格率の上昇が目立つのは福島県、低下が目立つのは山形県である。
 ・受験科目による合格率の違いは、志願者数の影響を受けて国数選択が高くなった。

<入学者の傾向>

・入学率は前年度から20ポイントほど上がった。入学率が高いのは県内(100%)と岩手県(100%)、秋田県(100%)である。
 ・国数選択の入学率が国英選択に比べやや低くなった。

3 2021年度 前期日程 合格者(202人)の得点状況

選択別→	経営学科		経済学科		地域みらい学科		3学科全体	
	国語・数学	国語・英語	国語・数学	国語・英語	国語・数学	国語・英語	国語・数学	国語・英語
募集人員	30	30	30	30	5	5	65	65
志願者数	132	118	149	93	11	17	292	228
志願倍率	4.40	3.93	4.97	3.10	2.20	3.40	4.49	3.51
選択別合格者数	48	48	48	48	5	5	101	101
合格者数	96 人		96 人		10 人		202 人	

総点

600点満点について

選択別→	経営学科		経済学科		地域みらい学科		3学科全体
	国語・数学	国語・英語	国語・数学	国語・英語	国語・数学	国語・英語	
最高点	412.5	389.5	362.5	366.5	408.0	368.5	412.5
(同上得点率)	68.8	64.9	60.4	61.1	68.0	61.4	68.8
平均点	332.8	339.5	332.1	330.3	366.6	350.2	334.9
(平均得点率)	55.5	56.6	55.4	55.1	61.1	58.4	55.8
最低点	310.5	308.0	311.5	306.5	343.0	340.5	306.5
(同上得点率)	51.8	51.3	51.9	51.1	57.2	56.8	51.1

【備考】

- ①2021年度入試では、経営学科は国英選択の最高点は若干上昇したが、それ以外は全体的に得点率は低下している。経済学科は全体的に得点率が低下している。地域みらい学科は全体的に得点率が上昇している。
 ②合格者の大学入学共通テストの平均得点率は、3学科全体で60.8%だった。
 ③合格者の個別学力検査の平均点は、3学科全体で国語41.3点、数学51.4点、英語49.3点だった。

【参考】

3 2020年度 前期日程 合格者(196人)の得点状況

選択別→	経営学科		経済学科		地域みらい学科		3学科全体	
	国語・数学	国語・英語	国語・数学	国語・英語	国語・数学	国語・英語	国語・数学	国語・英語
募集人員	30	30	30	30	5	5	65	65
志願者数	155	131	145	109	18	18	318	258
志願倍率	5.17	4.37	4.83	3.63	3.60	3.60	4.89	3.97
選択別合格者数	48	48	45	45	5	5	98	98
合格者数	96 人		90 人		10 人		196 人	

総点

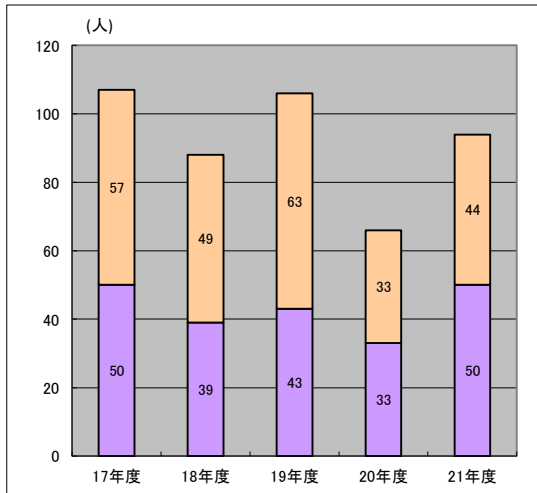
600点満点について

選択別→	経営学科		経済学科		地域みらい学科		3学科全体
	国語・数学	国語・英語	国語・数学	国語・英語	国語・数学	国語・英語	
最高点	441.2	388.0	382.0	408.4	390.6	362.0	441.2
(同上得点率)	73.5	64.7	63.7	68.1	65.1	60.3	73.5
平均点	357.5	346.5	349.6	352.8	349.5	344.4	351.4
(平均得点率)	59.6	57.8	58.3	58.8	58.3	57.4	58.6
最低点	331.8	325.2	324.8	330.0	332.6	328.8	324.8
(同上得点率)	55.3	54.2	54.1	55.0	55.4	54.8	54.1

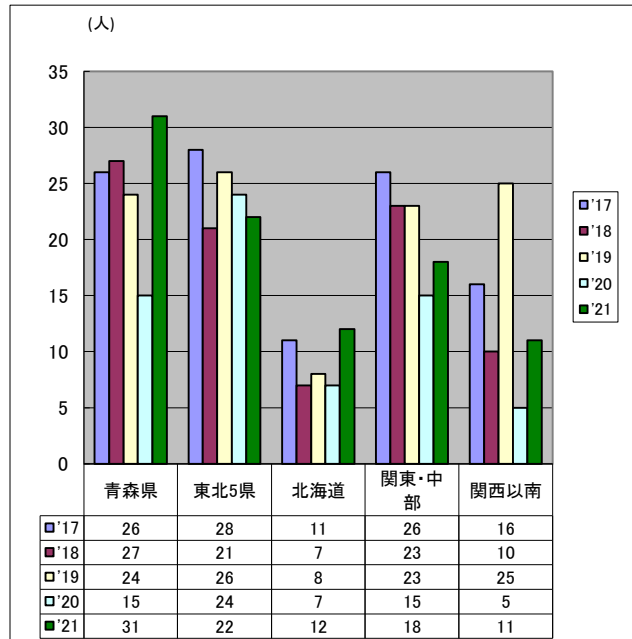
4 後期日程 志願者・合格者 近年の推移

志願者

年度	17年度	18年度	19年度	20年度	21年度
学部	107	88	106	66	94
経営学科	50	39	43	33	50
経済学科	57	49	63	33	44



ブロック別志願者の推移



志願倍率

年度	17年度	18年度	19年度	20年度	21年度
志願倍率	10.70	8.80	10.60	6.60	9.40

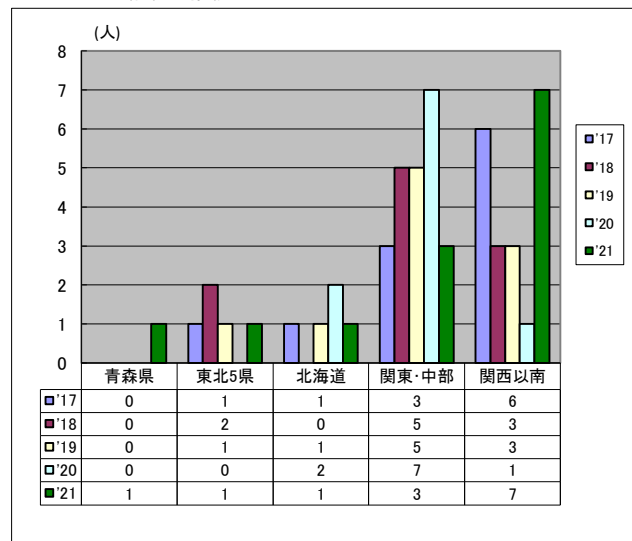
合格者数

年度	17年度	18年度	19年度	20年度	21年度
合格者数	11	10	10	10	13
合格率(%)	10.3	11.4	9.4	15.2	13.8

入学者数

年度	17年度	18年度	19年度	20年度	21年度
入学者数	0	2	1	0	1
入学率(%)	0.0	20.0	10.0	0.0	7.7

ブロック別合格者の推移



5 2021年度 後期日程 合格者(13人)の得点状況

	経営学科	経済学科	地域みらい学科	3学科全体
募集人員	5	5	-	10
志願者数	50	44	-	94
志願倍率	10.00	8.80	-	9.40
合格者数	5	8	-	13

共通テスト 2科目 400点満点 (個別学力検査はなし)

科目	経営学科	経済学科	地域みらい学科
数学①	200	200	-
英語	200	200	-

項目	経営学科	経済学科	地域みらい学科
最高点	335.0	338.0	-
(同上得点率)	83.8	84.5	-
平均点	309.6	298.0	-
(平均得点率)	77.4	74.5	-
最低点	295.0	244.0	-
(同上得点率)	73.8	61.0	-

【参考】

5 2020年度 後期日程 合格者(10人)の得点状況

	経営学科	経済学科	地域みらい学科	3学科全体
募集人員	5	5	-	10
志願者数	33	33	-	66
志願倍率	6.60	6.60	-	6.60
合格者数	5	5	-	10

センター試験 2科目 400点満点 (個別学力検査はなし)

科目	経営学科	経済学科	地域みらい学科
数学①	200	200	-
英語	200	200	-

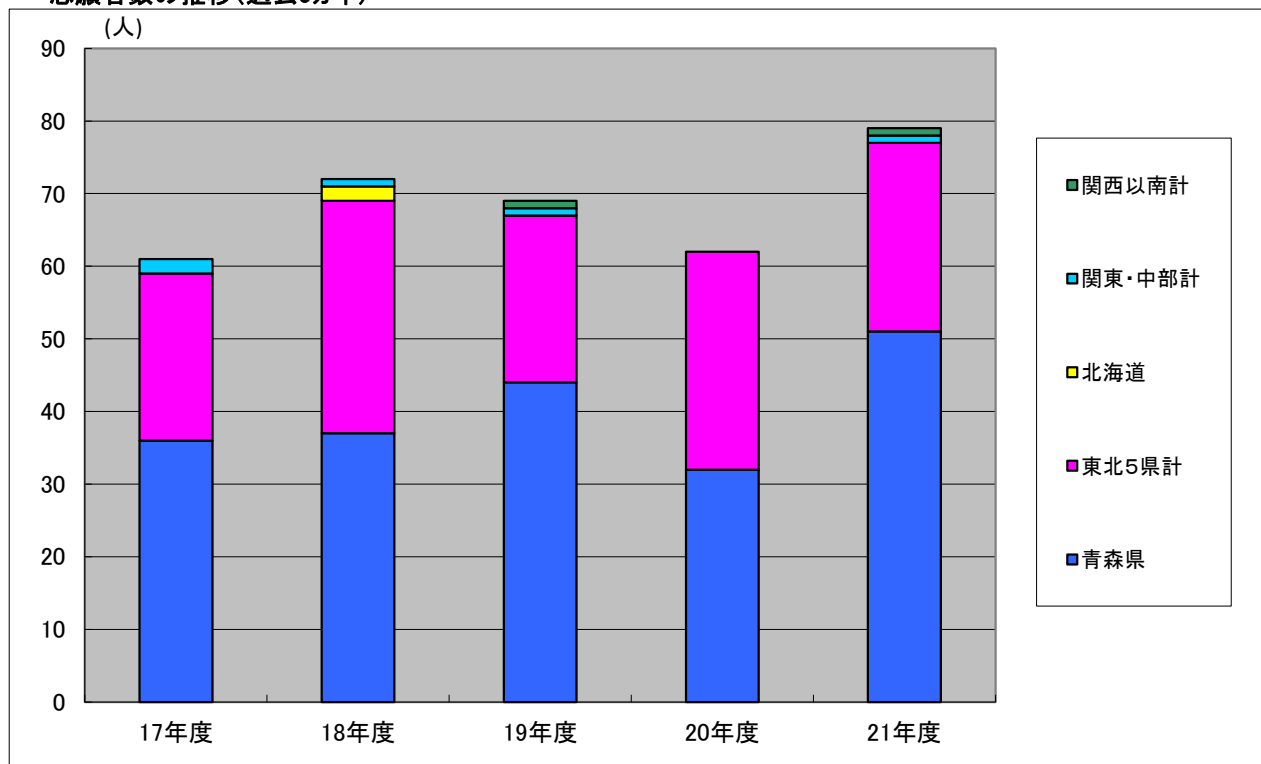
項目	経営学科	経済学科	地域みらい学科
最高点	302.4	306.8	-
(同上得点率)	75.6	76.7	-
平均点	290.0	276.5	-
(平均得点率)	72.5	69.1	-
最低点	279.2	230.4	-
(同上得点率)	69.8	57.6	-

Ⅲ 総合型(旧AO)選抜の推移状況

1 総合型(旧AO)選抜 I 期の状況 ～出身ブロック別 過去3年間の推移～

項目・年度 地区名	志 願 者 数												合 格 者 数												入 学 者 数		
	19	経	経	地	20	経	経	地	21	経	経	地	19	経	経	地	20	経	経	地	21	経	経	地	19	20	21
1 北海道	0	0	0	0	0	0	0	0	0	0	0	0	0	0	0	0	0	0	0	0	0	0	0	0	0	0	0
2 青森県	44	14	15	15	32	5	10	17	51	16	19	16	19	6	6	7	15	3	5	7	23	4	7	12	19	14	23
3 岩手県	17	4	4	9	21	6	3	12	20	10	4	6	11	3	3	5	11	4	2	5	8	5	2	1	11	11	8
4 宮城県	0	0	0	0	1	0	1	0	1	0	1	0	0	0	0	0	1	0	1	0	0	0	0	0	0	1	0
5 秋田県	4	1	1	2	6	2	2	2	5	2	2	1	3	0	1	2	3	2	0	1	1	0	1	0	3	3	1
6 山形県	2	1	1	0	0	0	0	0	0	0	0	0	0	0	0	0	0	0	0	0	0	0	0	0	0	0	0
7 福島県	0	0	0	0	2	0	1	1	0	0	0	0	0	0	0	0	2	0	1	1	0	0	0	0	0	2	0
3～7小計	23	6	6	11	30	8	7	15	26	12	7	7	14	3	4	7	17	6	4	7	9	5	3	1	14	17	9
関東・中部計	1	1	0	0	0	0	0	0	1	1	0	0	1	1	0	0	0	0	0	0	1	1	0	0	1	0	1
関西以南計	1	1	0	0	0	0	0	0	1	1	0	0	1	1	0	0	0	0	0	0	0	0	0	0	1	0	0
合 計	69	22	21	26	62	13	17	32	79	30	26	23	35	11	10	14	32	9	9	14	33	10	10	13	35	31	33

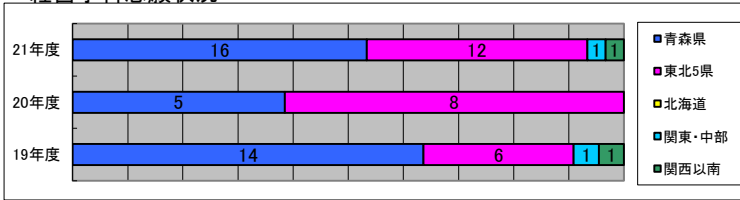
志願者数の推移(過去5カ年)



【学科別の志願者、合格者】の出身地域別 …3年間の推移

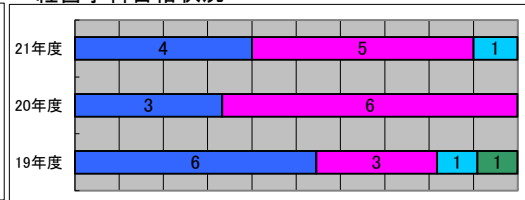
～経営学科志願状況～

(単位:人)



～経営学科合格状況～

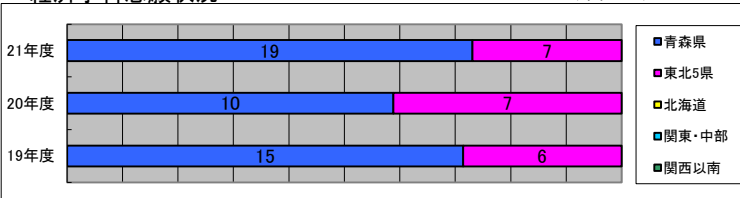
(単位:人)



<寸評> 志願者は県内が11人増加し、全体では17人増加した。合格者は県内が4人、東北5県が5人、関東・中部が1人となった。

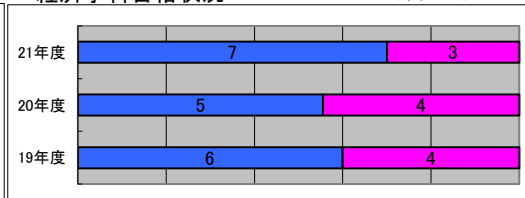
～経済学科志願状況～

(単位:人)



～経済学科合格状況～

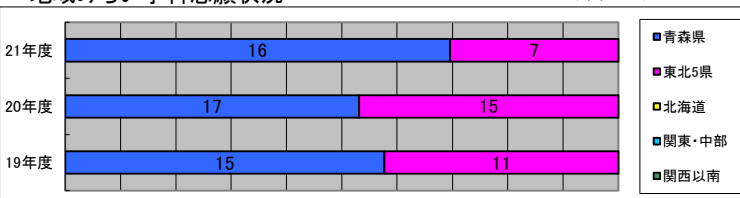
(単位:人)



<寸評> 志願者は県内と東北5県のみで、県内が9人増加し、全体では9人増加した。合格者は県内が7人、東北5県が3人となった。

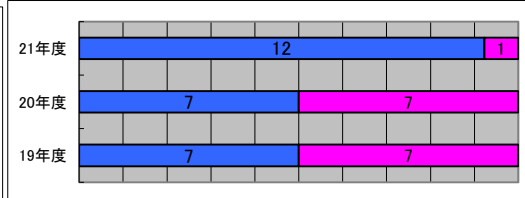
～地域みらい学科志願状況～

(単位:人)



～地域みらい学科合格状況～

(単位:人)



<寸評> 志願者は県内と東北5県のみで、東北5県からの志願者が8人減少し、全体では9人減少した。合格者は県内が12人、東北5県が1人となった。

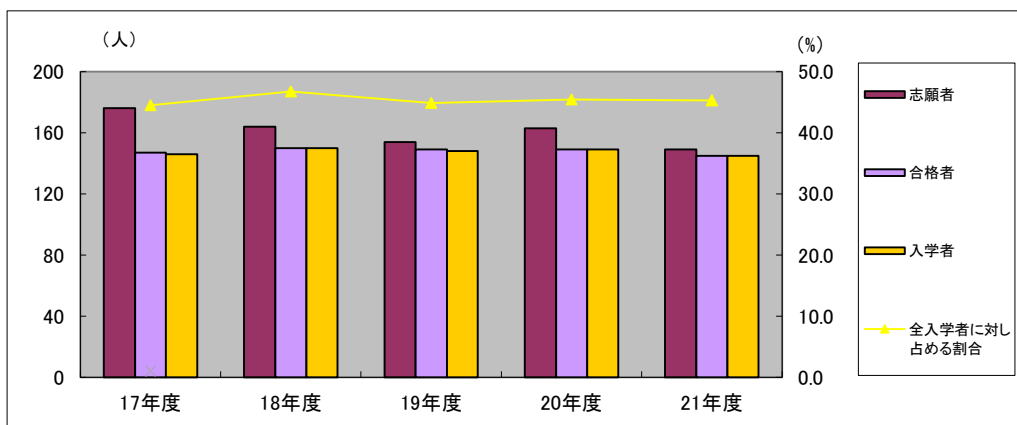
2 総合型(旧AO)選抜Ⅱ期の状況

募集人員は若干名

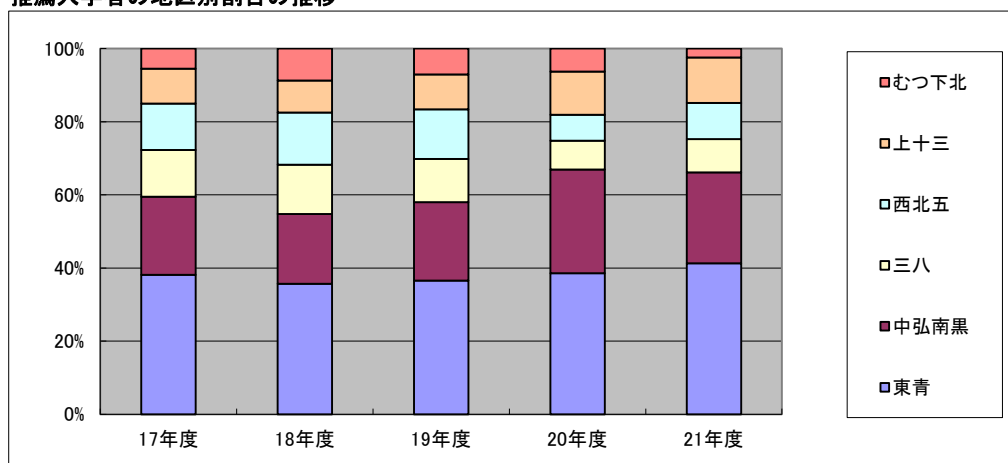
年度	* 選抜対象	志願者数	受験者数	合格者数	入学者数	備考(出身)
21年度	海外帰国子女	0	0	0	0	
	経営学科	0	0	0	0	
	経済学科	0	0	0	0	
	地域みらい	0	0	0	0	
	社会人	0	0	0	0	
	経営学科	0	0	0	0	
	経済学科	0	0	0	0	
	地域みらい	0	0	0	0	
	外国人留学生	0	0	0	0	
	計	0	0	0	0	
20年度	海外帰国子女	0	0	0	0	
	経営学科	0	0	0	0	
	経済学科	0	0	0	0	
	地域みらい	0	0	0	0	
	社会人	0	0	0	0	
	経営学科	0	0	0	0	
	経済学科	0	0	0	0	
	地域みらい	0	0	0	0	
	外国人留学生	0	0	0	0	
	計	0	0	0	0	
19年度	海外帰国子女	0	0	0	0	
	経営学科	0	0	0	0	
	経済学科	0	0	0	0	
	地域みらい	0	0	0	0	
	社会人	0	0	0	0	
	経営学科	0	0	0	0	
	経済学科	0	0	0	0	
	地域みらい	0	0	0	0	
	外国人留学生	0	0	0	0	
	計	0	0	0	0	

IV 推薦入学の推移状況

年 度	17年度			18年度			19年度			20年度			21年度		
		県内	県外		県内	県外		県内	県外		県内	県外		県内	県外
志願者数	176	154	22	164	140	24	154	131	23	163	141	22	149	125	24
合格者数	147	126	21	150	126	24	149	127	22	149	127	22	145	121	24
入学者数	146	126	20	150	126	24	148	126	22	149	127	22	145	121	24
全入学者に対し占める割合(%)	44.5	38.4	6.1	46.7	39.3	7.5	44.8	38.2	6.7	45.4	38.7	6.7	45.3	37.8	7.5
全入学者	328			321			330			328			320		



推薦入学者の地区別割合の推移



【参考】21年度 各地区別入学者状況

	推薦入学数	経営	経済	地域
東青地区計	50	14	29	7
中弘南黒計	30	13	11	6
三八地区計	11	6	1	4
西北五計	12	5	5	2
上十三計	15	6	5	4
むつ下北計	3	1	1	1
県外	24	10	9	5
計	145	55	61	29

※学校推薦型選抜(県外)合格者を含む